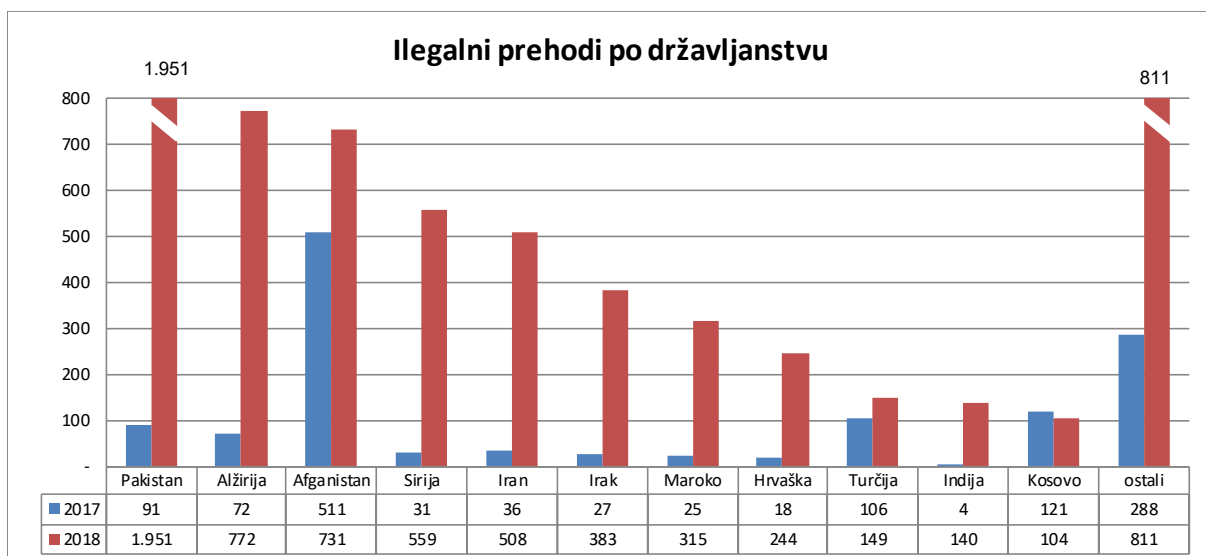


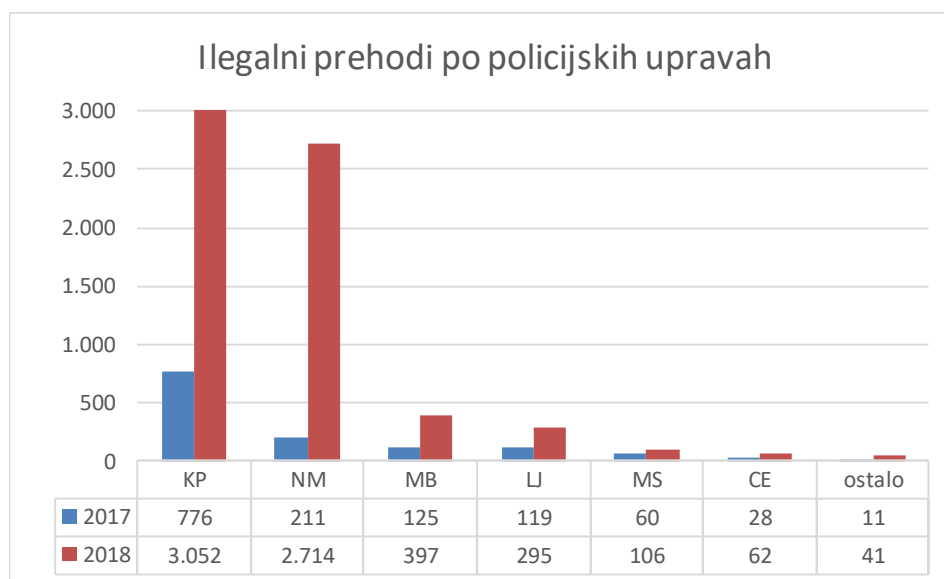
## ILEGALNE MIGRACIJE NA OBMOČJU REPUBLIKE SLOVENIJE

V obdobju od 1.1.2018 do 30. septembra 2018 so policisti na območju Republike Slovenije obravnavali 6.667 ilegalnih prehodov državne meje. Lani so obravnavali 1.305 ilegalnih prehodov. Število se je glede na enako obdobje preteklega leta povečalo za 401,3 odstotkov.

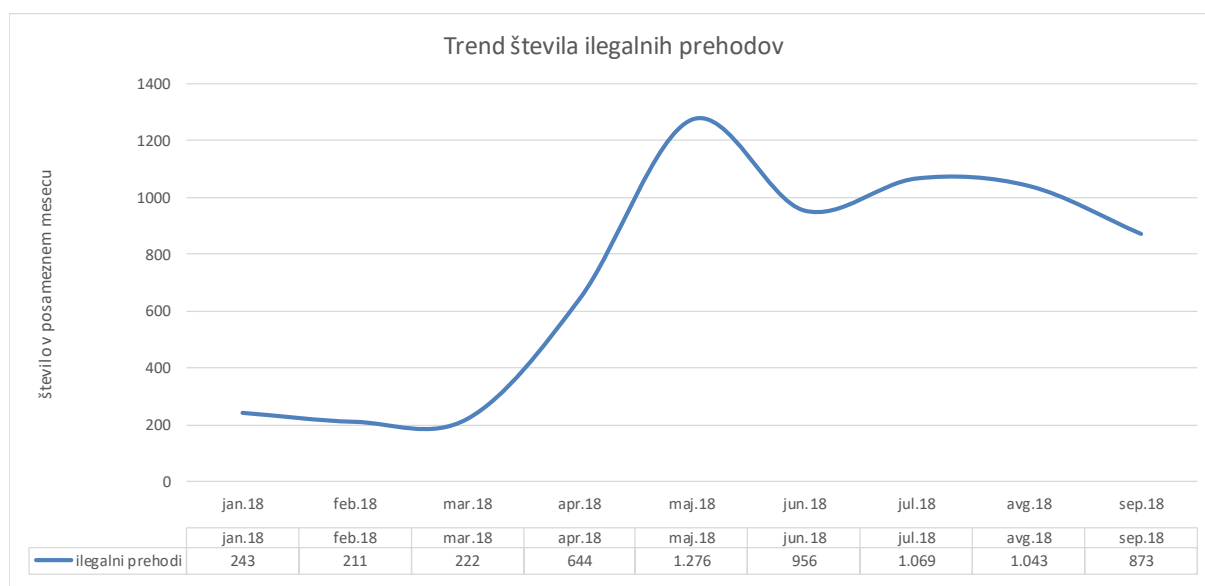
V letošnjem letu so bili najpogosteje obravnavani državljani Pakistana, Alžirije in Afganistana. Povečuje se predvsem število državljanov Pakistana in tudi število državljanov drugih migracijsko najbolj rizičnih držav. Podatki so razvidni iz grafikona.



Največ ilegalnih prehodov je obravnavala Policijska uprava Koper, ki zavzema delež kar 46 odstotkov. Sledi PU Novo mesto s 41 odstotki. Podatki so razvidni iz grafikona.



Od vrhunca števila ilegalnih prehodov v letošnjem maju je sledil nestabilen trend upada števila ilegalnih prehodov.



### Nedovoljeni vstopi na notranjih mejah

Policisti so v notranjosti države oziroma pri izstopu na zunanji meji ugotovili 693 kršitev, ko so tujci na notranjih mejah v Republiko Slovenijo vstopili brez ustreznih potnih listin ali brez potrebnih dovoljenj (dovoljenje za prebivanje ali vizum). Lani so jih ugotovili 739. Število je za 6,2 odstotkov manjše kot v enakem obdobju v lanskega leta.

meja	AVSTRILIJA		ITALIJA		MADŽARSKA		ZRAČNE MEJE		SKUPAJ	
	2017	2018	2017	2018	2017	2018	2017	2018	2017	2018
<b>državljanstvo</b>										
<b>Kitajska</b>	3	4	43	49	0	1	0	0	46	54
<b>Bosna in Hercegovina</b>	51	41	22	8	0	0	0	0	73	49
<b>Albanija</b>	6	5	64	37	0	4	0	0	70	46
<b>Pakistan</b>	3	9	19	28	3	3	0	0	25	40
<b>ostali</b>	170	197	335	276	15	29	5	2	525	504
<b>SKUPAJ</b>	<b>233</b>	<b>256</b>	<b>483</b>	<b>398</b>	<b>18</b>	<b>37</b>	<b>5</b>	<b>2</b>	<b>739</b>	<b>693</b>

### Zavrnitve vstopa v Republiko Slovenijo na mejnih prehodih

Zaradi neizpolnjevanja pogojev za vstop v Republiko Slovenijo oziroma druge države članice EU je bilo na mejnih prehodih v skladu z določbami Zakonika o schengenskih mejah zavrjenih skupaj 2.984 državljan tretjih držav, od tega večina na kopenski meji (meja s Hrvaško). Lani je bilo zavrjenih 2.919 tujcev. Število zavrjenih se je povečalo za dva odstotka.

Državljanstvo/meja	Kopenska meja		Letališča		Pristanišča		Skupaj	
	2017	2018	2017	2018	2017	2018	2017	2018
Albanija	636	611	256	182			892	793
Bosna in Hercegovina	591	573	5	10			596	583
Srbija	511	522	10	5			521	527
Makedonija	291	273	17	4			308	277
Kosovo	79	126	5	4			84	130
Turčija	49	52	54	60			103	112
druge države	394	535	21	26		1	415	562
skupaj	2.551	2.692	368	291	0	1	2.919	2.984

### Nedovoljeno prebivanje

Zaradi nedovoljenega prebivanja na območju Republike Slovenije ali drugih držav članic Evropske unije so policisti obravnavali skupaj 3.506 tujcev. V lanskem enakem obdobju so jih obravnavali 3.048. Število se je povečalo za 15 odstotkov.

DRŽAVLJANSTVO	2017	2018
Albanija	761	765
Makedonija	408	597
Bosna in Hercegovina	631	590
Srbija	471	576
Moldavija	237	544
Turčija	152	190
Ukrajina	79	36
Črna Gora	40	33
druge države	269	175
SKUPAJ	3.048	3.506

### Izvajanje meddržavnih sporazumov o sprejemanju – vračanju oseb

#### a) vračanje oseb tujim varnostnim organom

Slovenski policisti so na podlagi mednarodnih sporazumov tujim varnostnim organom vrnili 2.947 tujcev, v enakem lanskem obdobju jih je bilo vrnjenih 672. Največ in sicer 2.851 jih je bilo vrnjenih na meji s Hrvaško, kamor smo lani vrnili 536 tujcev. Na tej meji je bilo največ vrnjenih državljanov Pakistana in sicer 1.050. Lani je bilo hrvaškimi varnostnim organom vrnjenih 26 državljanov Pakistana.

#### b) sprejem oseb od tujih varnostnih organov

Tuji varnostni organi so na podlagi mednarodnih sporazumov o vračanju oseb v Slovenijo vrnili 435 oseb, lani so nam vrnili 242 oseb. Letos je bilo med sprejetimi osebami 22 slovenskih državljanov.

Država	Osebe, ki so jih tuji varnostni organi vrnili slovenskim policistom		Osebe, ki so jih slovenski policisti vrnili tujim varnostnim organom	
	2017	2018	2017	2018
Italija	52	261	86	53
Avstrija	30	19	9	10
Hrvaška	9	8	536	2.851
Madžarska	20	17	5	5
letališče	131	130	36	28
<b>Skupaj</b>	<b>242</b>	<b>435</b>	<b>672</b>	<b>2.947</b>

## Ocena stanja

V predhodnem letu in začetku letošnjega leta smo zaznavali nestabilen trend naraščanja števila ilegalnih prehodov. Po pričakovanjih se je število ilegalnih prehodov izrazito povečalo v letošnjem aprilu in maju, predvsem zaradi izboljšanja vremenskih razmer, uveljavitve nove poti nedovoljenih migracij čez Bosno in Hercegovino ter zaradi velikega potenciala ilegalnih migrantov, ki se so se znašli na območju Zahodnega Balkana. Z izvedbo dodatnih ukrepov za omejevanje nedovoljenih migracij na območju Zahodnega Balkana je v juniju prišlo do upada števila ilegalnih prehodov, trend velikega števila ilegalnih prehodov se nadaljuje.

Število sprejetih oseb od sosednjih varnostnih organov se povečuje predvsem na meji z Italijo. Znatno del sprejetih tujcev predstavljajo tisti, ki zapustijo nastanitvene kapacitete proslincev za mednarodno zaščito in potujejo proti ciljnim državam. Število izročenih tujcev se je opazno povečalo tudi zaradi krepitve sodelovanja s hrvaškimi varnostnimi organi. Kljub temu število še vedno ni primerljivo s številom ilegalnih prehodov.

Število obravnavanih tujcev zaradi nedovoljenega prebivanja se zmerno povečuje. Pri nedovoljenem prebivanju gre še vedno predvsem za prekoračitve dovoljenega časa prebivanja, značilno predvsem za državljane držav v širši regiji. Povezano je predvsem s prometnimi tokovi znotraj evropskega prostora.

Večina tujcev, ki nedovoljeno vstopijo na notranjih mejah schengenskega prostora, še vedno prihaja iz Italije, vendar se je njihovo število zmanjšalo. Gre predvsem za nedovoljene vstopne migracijsko manj rizičnih držav, vendar so se med njimi pojavili tudi državljani Pakistana. Še naprej se nekoliko povečuje število nedovoljenih vstopov iz Avstrije.

Število zavrnitev vstopa državljanov tretjih držav se je minimalno povečalo. V strukturi zavrnenih po državljanstvu močno prevladujejo državljani balkanskih držav, struktura po državljanstvu se bistveno ne spreminja. Trend števila zavrnenih sledi tudi trendom števila potnikov na mejnih prehodih.

**Opomba:** statistični podatki so bili zajeti 5.10.2018, naknadni vnosi ali ažuriranje podatkov lahko spremenijo navedene statistične podatke.