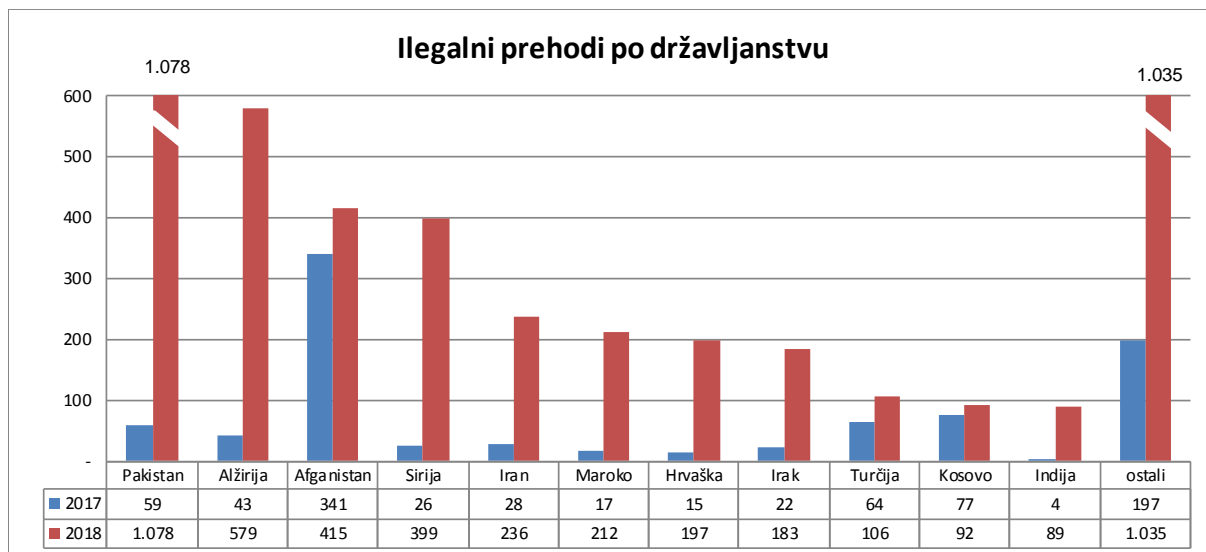


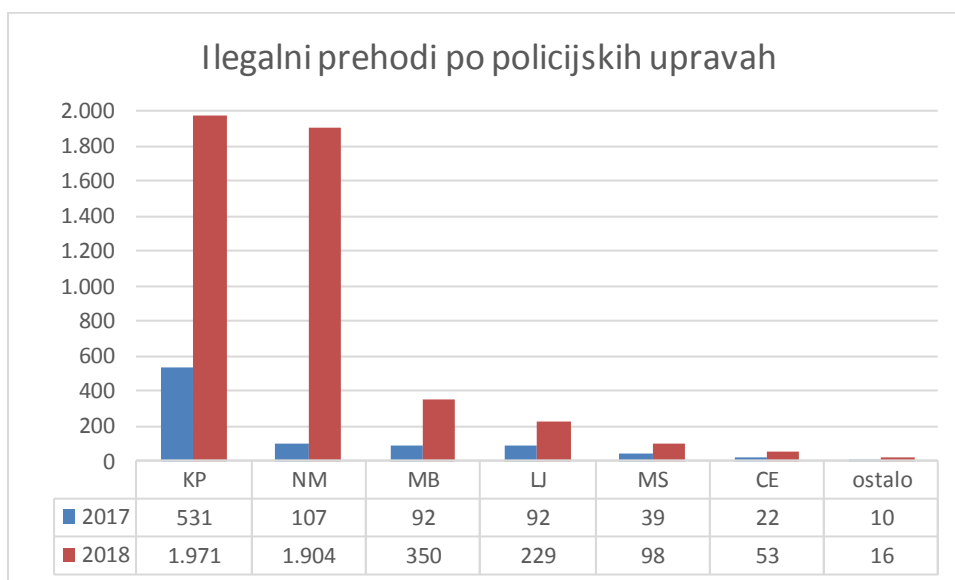
ILEGALNE MIGRACIJE NA OBMOČJU REPUBLIKE SLOVENIJE

V obdobju od 1. 1. 2018 do 31. julija 2018 so policisti na območju Republike Slovenije obravnavali 4.621 ilegalnih prehodov državne meje. Lani so obravnavali 893 ilegalnih prehodov. Število se je glede na prvo polovico preteklega leta povečalo za 417,5 odstotkov.

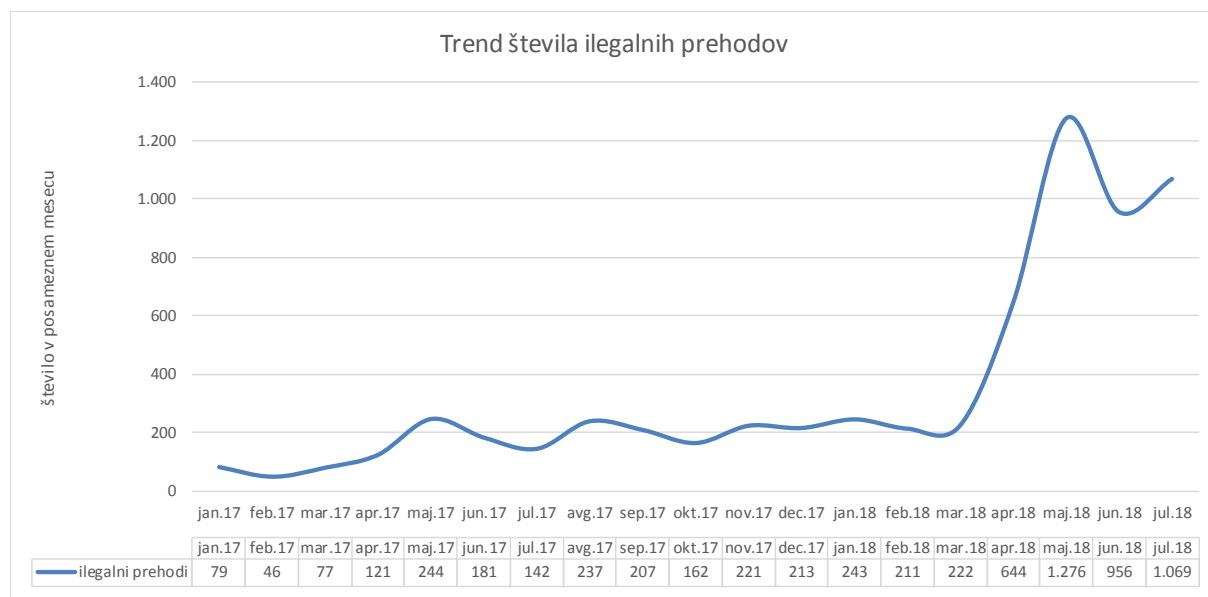
V letošnjem letu so bili najpogosteje obravnavani državljani Pakistana, Alžirije in Afganistana. Število vseh navedenih se še naprej močno povečuje. Podatki so razvidni iz grafikona.



Največ ilegalnih prehodov je obravnavala Policijska uprava Koper, ki zavzema delež 43 odstotkov. Sledi PU Novo mesto s 41 odstotki. Podatki so razvidni iz grafikona.



Od začetka lanskega leta zaznavamo nestabilen trend naraščanja števila ilegalnih prehodov. Število se je izrazito povečalo v letošnjem aprilu in predvsem v maju, nakar je število upadlo in v juliju ponovno poraslo.



Nedovoljeni vstopi na notranjih mejah

Policisti so v notranjosti države oziroma pri izstopu na zunanji meji ugotovili 496 kršitev, ko so tujci na notranjih mejah v Republiko Slovenijo vstopili brez ustreznih potnih listin ali brez potrebnih dovoljenj (dovoljenje za prebivanje ali vizum). Lani so jih ugotovili 524. Število je za 5,3 odstotkov manjše kot v enakem obdobju v lanskega leta.

meja	AVSTRILIJA		ITALIJA		MADŽARSKA		ZRAČNE MEJE		SKUPAJ	
	2017	2018	2017	2018	2017	2018	2017	2018	2017	2018
Albanija	4	4	48	30		4			52	38
Kitajska	2	4	36	30		1			38	35
Bosna in Hercegovina	35	25	17	8					52	33
Srbija	4	9	27	21					31	30
ostali	108	156	227	190	13	14	3	0	351	360
SKUPAJ	153	198	355	279	13	19	3	0	524	496

Zavrnitve vstopa v Republiko Slovenijo na mejnih prehodih

Zaradi neizpolnjevanja pogojev za vstop v Republiko Slovenijo oziroma druge države članice EU je bilo na mejnih prehodih v skladu z določbami Zakonika o schengenskih mejah zavrjenih skupaj 2.201 državljan tretjih držav, od tega večina na kopenski meji (meja s Hrvaško). Lani je bilo zavrjenih 2.165 tujcev. Število zavrjenih se je povečalo za 1,7 odstotkov.

Državljanstvo/meja	Kopenska meja		Letališča		Pristanišča		Skupaj	
	2017	2018	2017	2018	2017	2018	2017	2018
Albanija	451	442	207	139			658	581
Bosna in Hercegovina	490	467	5	7			495	474
Srbija	385	413	6	2			391	415
Makedonija	208	211	12	3			220	214
Kosovo	59	96	2				61	96
Turčija	28	33	38	38			66	71
druge države	260	334	14	15		1	274	350
skupaj	1.881	1.996	284	204	0	1	2.165	2.201

Nedovoljeno prebivanje

Zaradi nedovoljenega prebivanja na območju Republike Slovenije ali drugih držav članic Evropske unije so policisti obravnavali skupaj 2.608 tujcev. V lanskem enakem obdobju so jih obravnavali 2.389. Število se je povečalo za 9,2 odstotka.

DRŽAVLJANSTVO	2017	2018
Albanija	594	572
Makedonija	317	489
Bosna in Hercegovina	533	481
Srbija	361	446
Moldavija	187	318
Turčija	106	113
Črna Gora	35	27
Kosovo	28	26
druge države	228	136
SKUPAJ	2.389	2.608

Izvajanje meddržavnih sporazumov o sprejemanju – vračanju oseb

a) vračanje oseb tujim varnostnim organom

Slovenski policisti so na podlagi mednarodnih sporazumov tujim varnostnim organom vrnili 1.766 tujcev, v enakem lanskem obdobju jih je bilo vrnjenih 503. Največ in sicer 1.699 jih je bilo vrnjenih na meji s Hrvaško, kamor smo lani vrnili 399 tujcev. Na tej meji je bilo največ vrnjenih državljanov Pakistana in sicer 634. Lani je bilo hrvaškimi varnostnim organom vrnjenih 22 državljanov Pakistana.

b) sprejem oseb od tujih varnostnih organov

Tuji varnostni organi so na podlagi mednarodnih sporazumov o vračanju oseb v Slovenijo vrnili 319 oseb, lani so nam vrnili 218 oseb. Letos je bilo med vrnjenimi 19 slovenskih državljanov.

Država	Osebe, ki so jih tuji varnostni organi vrnili slovenskim policistom		Osebe, ki so jih slovenski policisti vrnili tujim varnostnim organom	
	2017	2018	2017	2018
Italija	47	192	66	37
Avstrija	24	15	8	8
Hrvaška	7	6	399	1.699
Madžarska	17	12	4	2
letališče	123	94	26	20
Skupaj	218	319	503	1.766

Ocena stanja

V predhodnem letu in začetku letošnjega leta smo zaznavali nestabilen trend zmerne naraščanja števila ilegalnih prehodov. Po pričakovanjih se je število ilegalnih prehodov izrazito povečalo v letošnjem aprilu in maju, predvsem zaradi izboljšanja vremenskih razmer, uveljavitve nove poti nedovoljenih migracij čez Bosno in Hercegovino ter zaradi velikega potenciala ilegalnih migrantov, ki se so se znašli na območju Zahodnega Balkana. Z izvedbo dodatnih ukrepov za omejevanje nedovoljenih migracij na območju Zahodnega Balkana je v juniju prišlo do upada števila ilegalnih prehodov, vendar se v preteklem mesecu krivulja števila prihodov ilegalnih migrantov ponovno vzpenja.

Število sprejetih oseb od sosednjih varnostnih organov se povečuje predvsem na meji z Italijo. Znatno del sprejetih tujcev predstavljajo tisti, ki zapustijo nastanitvene kapacitete za prosilce mednarodne zaščite in potujejo proti ciljnim državam. Število izročenih tujcev se je opazno povečalo tudi zaradi krepitev sodelovanja s hrvaškimi varnostnimi organi in odločitvijo tujcev, da v naši državi ne zaprosijo za mednarodno zaščito. Kljub temu število še vedno ni primerljivo s številom ilegalnih prehodov.

Število obravnavanih tujcev zaradi nedovoljenega prebivanja se še naprej povečuje. Pri nedovoljenem prebivanju gre še vedno predvsem za prekoračitve dovoljenega časa prebivanja, značilno predvsem za državljane držav v širši regiji. Povezano je predvsem s prometnimi tokovi znotraj evropskega prostora.

Večina tujcev, ki nedovoljeno vstopijo na notranjih mejah schengenskega prostora, še vedno prihaja iz Italije, vendar se je njihovo število zmanjšalo. Še naprej se povečuje število nedovoljenih vstopov iz Avstrije. Gre predvsem za nedovoljene vstope migracijsko manj rizičnih držav, oz. tujcev, ki imajo urejen status v eni izmed držav članic, ne posedujejo pa potrebnih dokumentov za vstop v našo državo.

Število zavrnitev vstopa državljanov tretjih držav se je nekoliko povečalo. V strukturi zavrnutih po državljanstvu močno prevladujejo državljani balkanskih držav, struktura po državljanstvu se bistveno ne spreminja. Trend števila zavrnutih sledi tudi trendom števila potnikov na mejnih prehodih.

Opomba: statistični podatki so bili zajeti 9.8.2018, naknadni vnosi ali ažuriranje podatkov lahko spremenijo navedene statistične podatke.