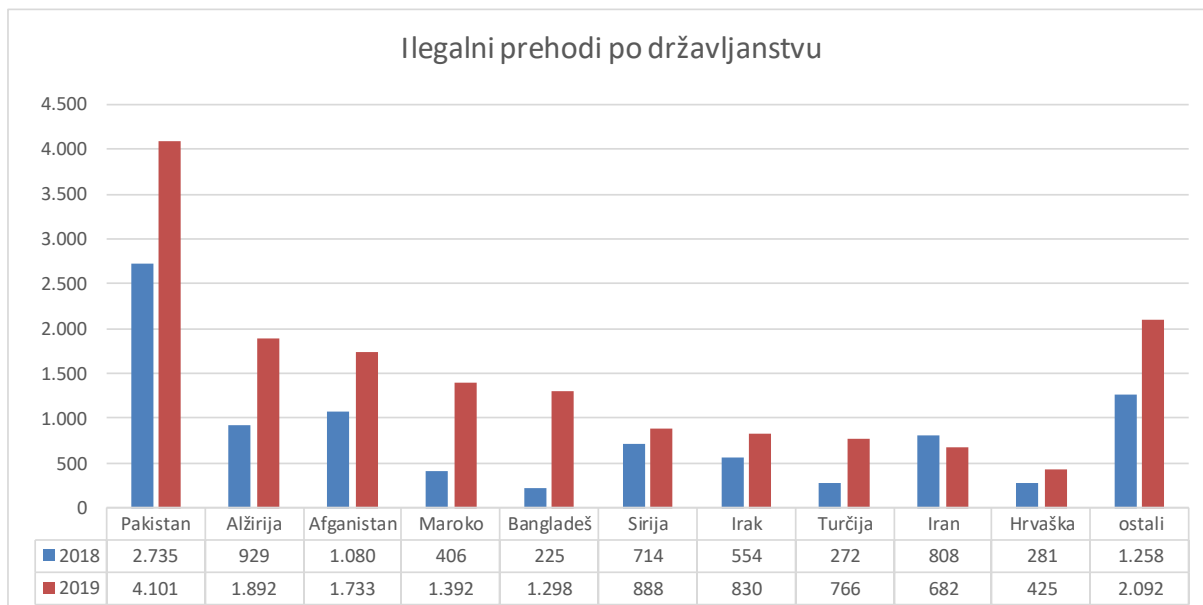


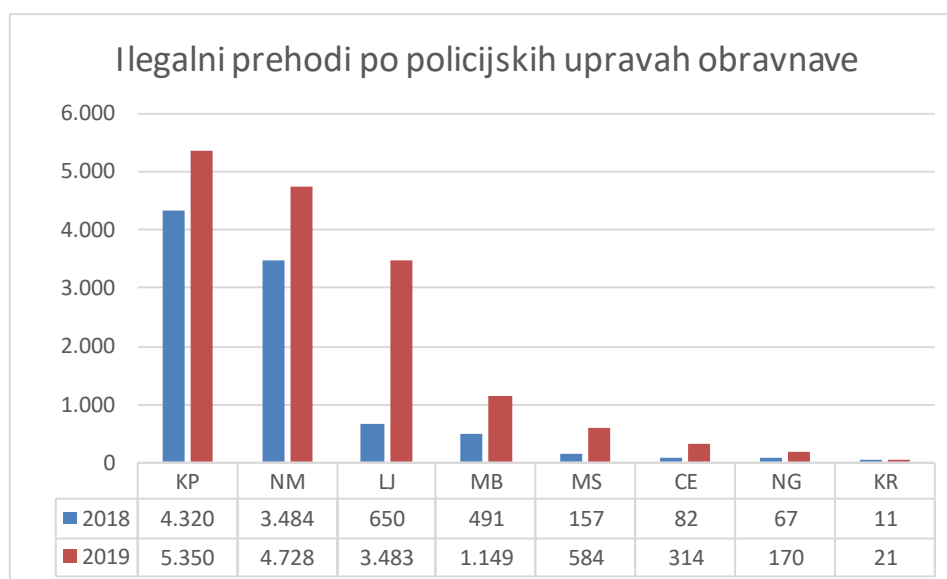
ILEGALNE MIGRACIJE NA OBMOČJU REPUBLIKE SLOVENIJE

V obdobju od 1. januarja do 31. decembra 2019 so policisti na območju Republike Slovenije obravnavali 16.099 (9.262) ilegalnih prehodov državne meje. Število se je glede na leto 2018 povečalo za 73,8 odstotkov.

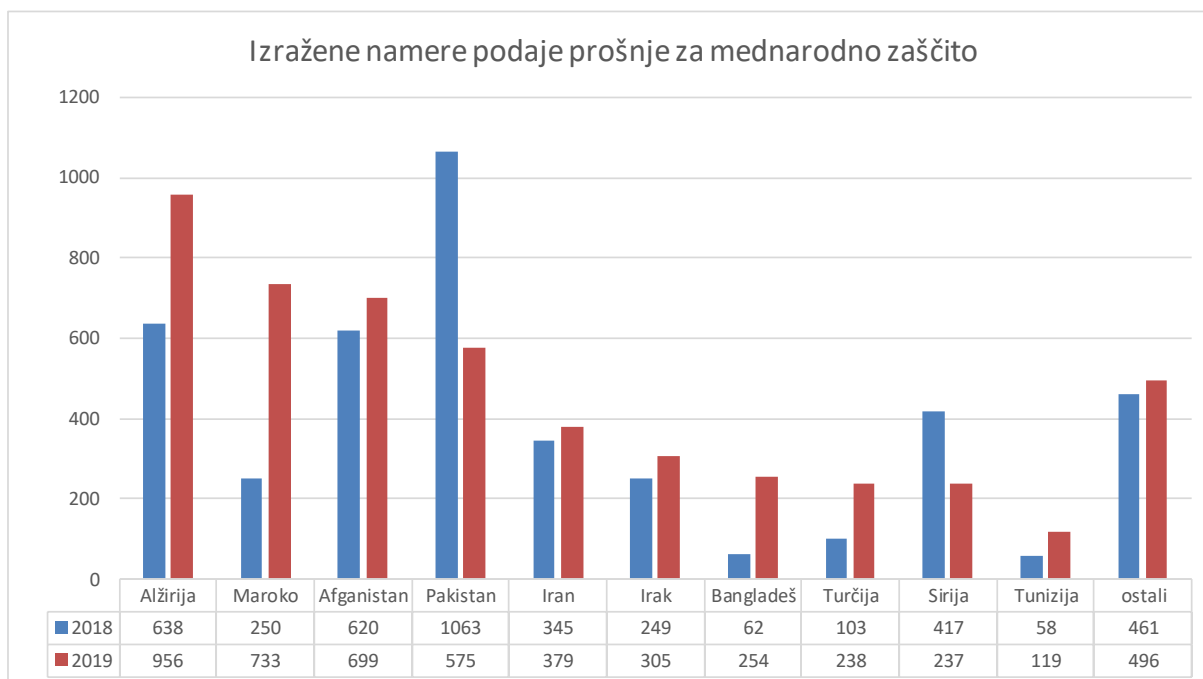
V letu 2019 so bili najpogosteje obravnavani državljani Pakistana, Alžirije in Afganistana. Državljanji Pakistana zavzemajo delež četrte vseh.



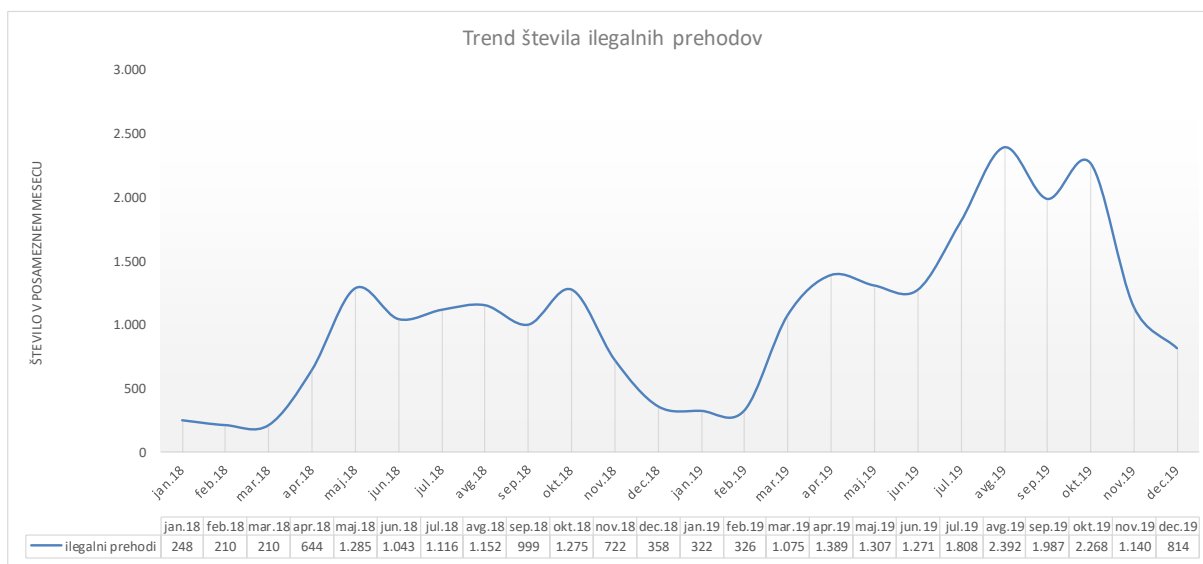
Največ ilegalnih prehodov so obravnavale PU Koper (tretjino), PU Novo mesto (30 odstotkov) in PU Ljubljana (22 odstotkov). Deleži se v zadnjem obdobju ne spreminjajo. Podatki so razvidni iz grafikona.



V letu 2019 je 4.991 ilegalnih migrantov izrazilo namero podaje prošnje za mednarodno zaščito. Med njimi je bilo največ državljanov Alžirije. V letu 2018 je bilo obravnavanih 4.266 namer, število se je povečalo za 17 odstotkov. Navedeni ilegalni migranti so bili v nadaljnji postopek predani pristojnemu organu s področja mednarodne zaščite.



Trend števila ilegalnih prehodov v letu 2019 izkazuje bolj strmo naraščanje števila kot v letu 2018. V avgustu lani smo dosegli najvišjo mesečno število po množičnih migracijah 2015 / 2016. Po ponovnem porastu števila v lanskem oktobru je število upadlo, šlo je za pričakovan sezonski trend.



Nedovoljeni vstopi na notranjih mejah

Policisti so v notranjosti države oziroma pri izstopu na zunanji meji ugotovili 775 (812) kršitev, ko so tujci na notranjih mejah v Republiko Slovenijo vstopili brez ustreznih potnih listin ali brez potrebnih dovoljenj (dovoljenje za prebivanje ali vizum). Število se je od leta 2018 zmanjšalo za 4,6 odstotkov.

meja	AVSTRILIJA		ITALIJA		MADŽARSKA		ZRAČNE MEJE		SKUPAJ	
	2018	2019	2018	2019	2018	2019	2018	2019	2018	2019
državljanstvo										
Kosovo	27	33	29	35	0	1	4	0	60	69
Albanija	10	13	45	40	6	3	0	0	61	56
Kitajska	4	5	58	46	1	4	0	0	63	55
Pakistan	9	1	35	52	3	2	0	0	47	55
Turčija	34	41	11	5	0	2	0	0	45	48
ostali	214	209	290	265	32	17	0	1	536	492
SKUPAJ	298	302	468	443	42	29	4	1	812	775

Zavrnitve vstopa v Republiko Slovenijo na mejnih prehodih

Zaradi neizpolnjevanja pogojev za vstop v Republiko Slovenijo oziroma druge države članice Evropske unije, je bilo na mejnih prehodih v skladu z določbami Zakonika o schengenskih mejah zavrnenih skupaj 4.107 (3.781) državljanov tretjih držav, od tega večina na kopenski meji (meja s Hrvaško). Število zavrnenih se je povečalo za 8,6 odstotkov. Statistični podatki so razvidni iz tabele.

Državljanstvo/meja	Kopenska meja		Letališča		Pristanišča		Skupaj	
	2018	2019	2018	2019	2018	2019	2018	2019
Albanija	783	972	245	246	0	0	1.028	1.218
Bosna in Hercegovina	699	704	13	16	0	0	712	720
Srbija	629	679	8	8	0	0	637	687
Kosovo	172	302	6	13	0	0	178	315
Severna Makedonija	329	302	5	10	0	0	334	312
Afganistan	174	166	1	0	0	0	175	166
druge države	616	589	100	96	1	4	717	689
skupaj	3.402	3.714	378	389	1	4	3.781	4.107

Nedovoljeno prebivanje

Zaradi nedovoljenega prebivanja na območju Republike Slovenije ali drugih držav članic Evropske unije so policisti obravnavali skupaj 5.919 tujcev. V letu 2018 so jih obravnavali 4.517. Število se je povečalo za 31 odstotkov.

DRŽAVLJANSTVO	2018	2019
Albanija	1073	1647
Moldavija	660	1047
Bosna in Hercegovina	758	984
Srbija	741	912
Makedonija	773	871
Turčija	204	151
Črna Gora	42	66
Ukrajina	46	61
Kosovo	46	42
Rusija	10	18
druge države	164	120
SKUPAJ	4.517	5.919

Izvajanje meddržavnih sporazumov o sprejemanju – vračanju oseb

a) vračanje oseb tujim varnostnim organom

Slovenski policisti so na podlagi mednarodnih sporazumov tujim varnostnim organom vrnili 11.149 (4.810) tujcev, od tega največ na meji s Hrvaško – 11.026 (4.678). Na tej meji je bilo največ vrnjenih državljanov Pakistana – 3.510 (1.642).

b) sprejem oseb od tujih varnostnih organov

Tuji varnostni organi so na podlagi mednarodnih sporazumov o vračanju oseb v Slovenijo vrnili 643 (598) oseb, med katerimi je bilo 37 slovenskih državljanov.

Država	Osebe, ki so jih tuji varnostni organi vrnili slovenskim policistom		Osebe, ki so jih slovenski policisti vrnili tujim varnostnim organom	
	2018	2019	2018	2019
Italija	351	255	69	76
Avstrija	37	81	22	15
Hrvaška	14	31	4.678	11.026
Madžarska	19	7	5	5
letališče	177	269	36	27
Skupaj	598	643	4.810	11.149

Ocena stanja

V lanskem juliju se je nadaljeval strm trend naraščanja števila ilegalnih prehodov, v avgustu se je še bolj povečal. Dosežene vrednosti v letošnjem letu so za več kot polovico večji kot v enakem obdobju lanskega leta. Po ponovnem porastu števila oktobra se je število pričakovano zopet zmanjšalo. Struktura ilegalnih migrantov po državljanstvu se delno spreminja iz meseca v mesec, opazno je predvsem povečanje števila državljanov Pakistana in Alžirije ter od julija letos tudi državljanov Afganistana.

Povečuje se tudi število ilegalnih migrantov, ki izrazijo namero podaje prošnje za mednarodno zaščito. Po nastanitvi v azilnih kapacitetah pogosto nadaljujejo pot v svoje dejanske ciljne države. Med njimi je še vedno največ državljanov Alžirije.

Večina tujcev, ki je nedovoljeno vstopila na naši notranji meji, je bila obravnavana v povezavi z vstopom iz Italije kljub zmanjšanju števila na tej meji. Tudi skupno število upada. V zadnjem daljšem obdobju je največ teh kršiteljev državljanov Kosova.

Število zavrnitev vstopa državljanov tretjih držav se je na našem delu zunanje schengenske meje povečalo za slabo desetino. V strukturi zavrnenih po državljanstvu prevladujejo državljani balkanskih držav. Izjema so državljani Afganistana, predvsem zaradi primerov izmikanja mejni kontroli s skrivanjem v prevoznih sredstvih.

Število obravnavanih tujcev zaradi nedovoljenega prebivanja se opazno povečuje. Pri nedovoljenem prebivanju gre še vedno predvsem za prekoračitve dovoljenega časa prebivanja, značilno predvsem za državljane držav v zahodno balkanski regiji. Opazno je povečanje števila državljanov Albanije in Moldavije, kar je posledica vizumske liberalizacije zanje.

Problematika sprejema in vračanja v sosednje države je odsev (posledica) nedovoljenih migracij na našem območju. Na število vplivajo tudi sekundarne migracije preko naših notranjih meja.

Opomba:

- statistični podatki so bili zajeti 7.2.2020, naknadni vnosi ali ažuriranje podatkov bodo zagotovo spremenili navedene statistične podatke,
- številke v oklepajih so za leto 2018.

UPRAVA UNIFORMIRANE POLICIJE
Sektor mejne policije