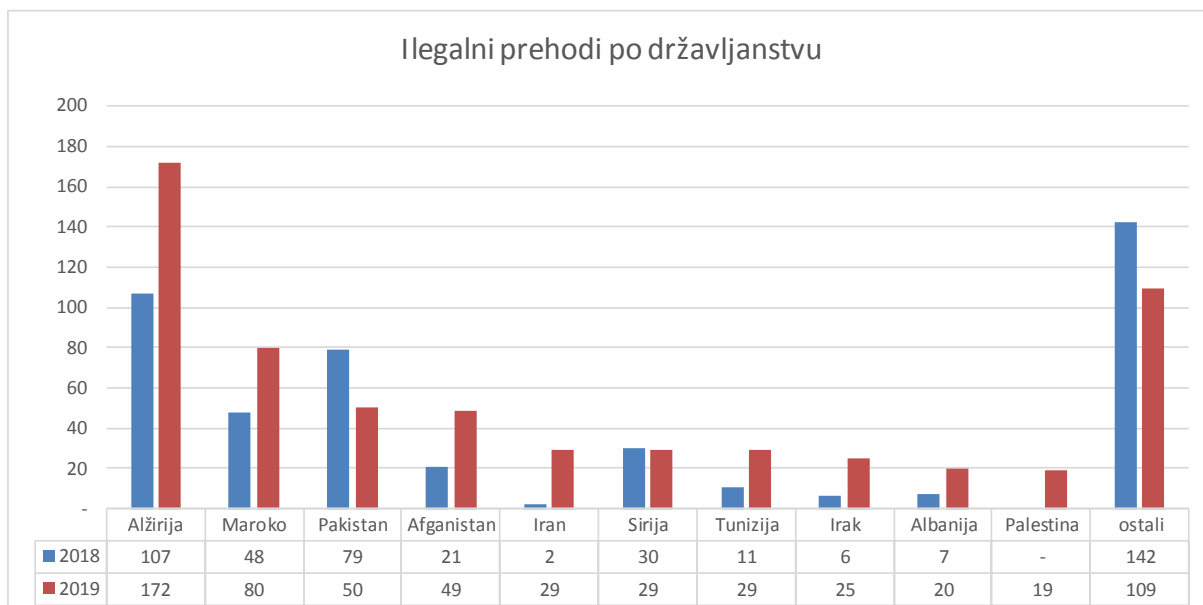


## ILEGALNE MIGRACIJE NA OBMOČJU REPUBLIKE SLOVENIJE

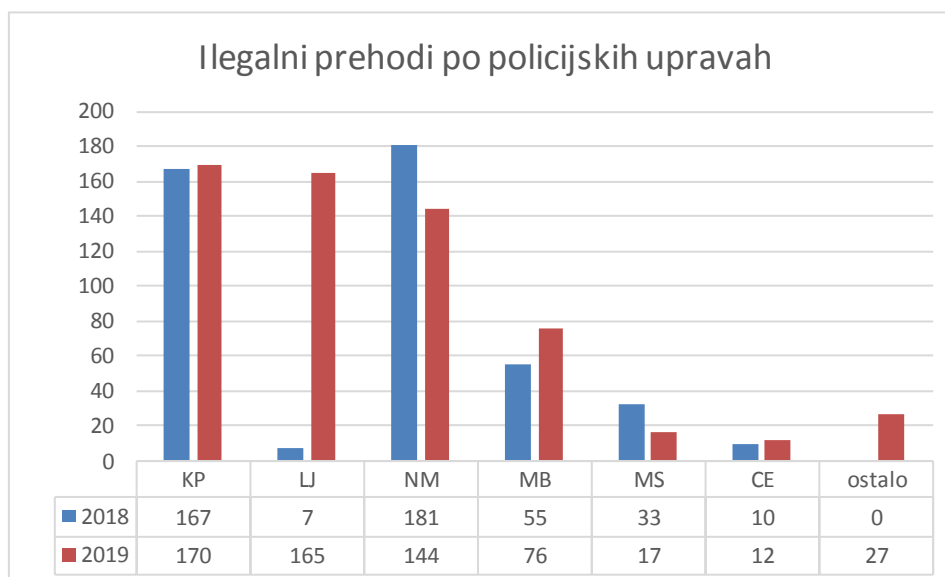
V obdobju od 1. januarja do 28. februarja 2019 so policisti na območju Republike Slovenije obravnavali 611 (453) ilegalnih prehodov državne meje. Število se je glede na enako obdobje preteklega leta povečalo za 34,9 odstotka.

V letošnjih prvih dveh mesecih so bili najpogosteje obravnavani državljani Alžirije in Maroka.

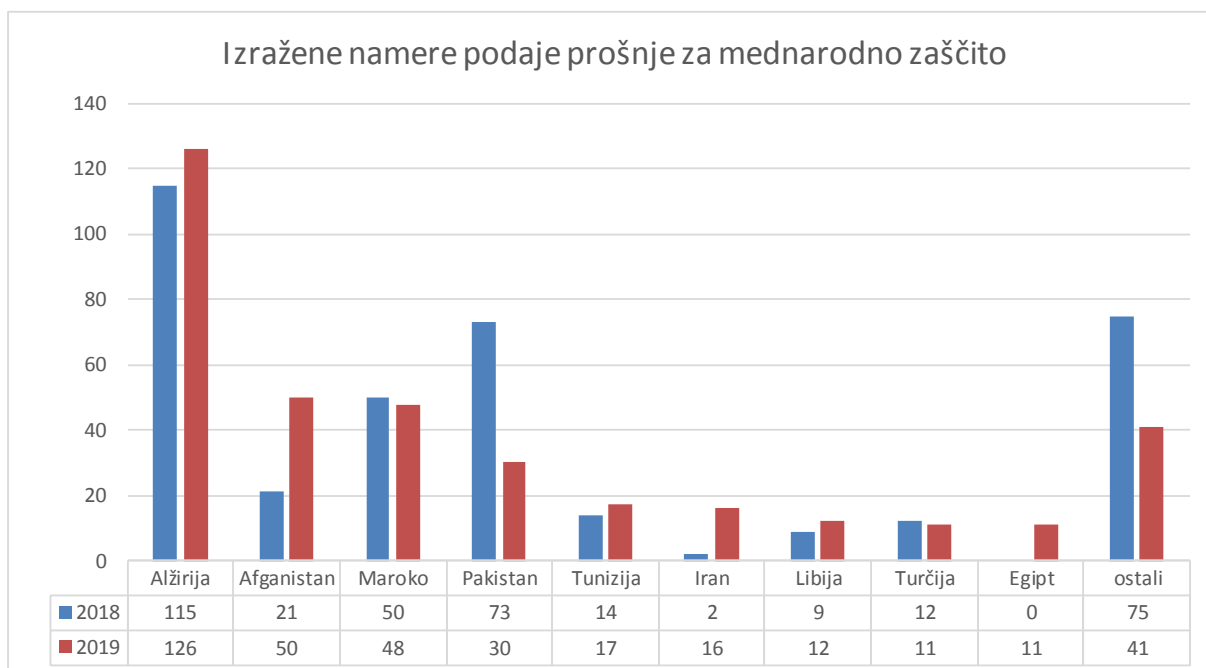
### Pregled ilegalnih prehodov po državljanstvu:



Največ ilegalnih prehodov je obravnavala PU Koper, in sicer 28 odstotkov vseh. Z deležem dobre četrtine vseh sledi PU Ljubljana, kjer se delež povečuje. PU Novo mesto je obravnavala četrtino ilegalnih prehodov. Podatki so razvidni iz grafikona.



V prvih dveh letošnjih mesecih je 362 ilegalnih migrantov izrazilo namero podaje prošnje za mednarodno zaščito. V lanskem enakem obdobju je bilo obravnavanih 371 namer. Med njimi je bilo daleč največ državljanov Alžirije. Ilegalni migranti so bili predani pristojnemu organu s področja mednarodne zaščite.



V osrednjem delu lanskega leta je bilo število ilegalnih prehodov močno povečano. Zaradi vremenskih razmer je upadlo proti koncu leta. Število ilegalnih prehodov je že v prvih dveh mesecih večje od lanskega in pričakujemo strm porast števila v prihodnjih mesecih.



## Nedovoljeni vstopi na notranjih mejah

Policisti so v notranjosti države oziroma pri izstopu na zunanji meji ugotovili 94 (121) kršitev, ko so tujci na notranjih mejah v Republiko Slovenijo vstopili brez ustreznih potnih listin ali brez potrebnih dovoljenj (dovoljenje za prebivanje ali vizum). Število je upadlo za 22,3 odstotka.

### *Nedovoljeni vstopi na notranjih mejah po državljanstvu*

meja državljanstvo	AVSTRILIJA		ITALIJA		MADŽARSKA		ZRAČNE MEJE		SKUPAJ	
	2018	2019	2018	2019	2018	2019	2018	2019	2018	2019
Albanija	1	0	6	9	1	0	0	0	8	9
Pakistan	1	0	2	8	0	0	0	0	3	8
Kosovo	2	1	2	5	0	1	0	0	4	7
ostali	31	18	72	50	3	2	0	0	106	70
<b>SKUPAJ</b>	<b>35</b>	<b>19</b>	<b>82</b>	<b>72</b>	<b>4</b>	<b>3</b>	<b>0</b>	<b>0</b>	<b>121</b>	<b>94</b>

## Zavrnitve vstopa v Republiko Slovenijo na mejnih prehodih

Zaradi neizpolnjevanja pogojev za vstop v Republiko Slovenijo oziroma druge države članice Evropske unije, je bilo na mejnih prehodih v skladu z določbami Zakonika o schengenskih mejah zavrženih skupaj 831 (745) državljanov tretjih držav, od tega večina na kopenski meji (meja s Hrvaško). Število zavrženih se je povečalo za 11,5 odstotka. Statistični podatki so razvidni iz tabele.

### *Zavrnitve vstopa po državljanstvu oseb*

Državljanstvo/meja Leto	Kopenska meja		Letališča		Pristanišča		Skupaj	
	2018	2019	2018	2019	2018	2019	2018	2019
Albanija	157	262	32	51	0	0	189	313
Srbija	142	148	0	1	0	0	142	149
Bosna in Hercegovina	187	133	4	4	0	0	191	137
Severna Makedonija	96	80	2	0	0	0	98	80
Kosovo	40	39	0	6	0	0	40	45
Afganistan	9	35	0	0	0	0	9	35
druge države	73	59	3	13	0	0	76	72
<b>skupaj</b>	<b>704</b>	<b>756</b>	<b>41</b>	<b>75</b>	<b>0</b>	<b>0</b>	<b>745</b>	<b>831</b>

## Nedovoljeno prebivanje

Zaradi nedovoljenega prebivanja na območju Republike Slovenije ali drugih držav članic Evropske unije so policisti obravnavali skupaj 727 tujcev. V lanskem enakem obdobju so jih obravnavali 602. Število se je zmanjšalo za desetino.

*Državljanstvo oseb, obravnavanih zaradi nedovoljenega prebivanja*

<b>DRŽAVLJANSTVO</b>	<b>2018</b>	<b>2019</b>
Albanija	112	181
Moldavija	66	147
Bosna in Hercegovina	142	145
Srbija	125	117
Makedonija	105	93
Ukrajina	7	10
Črna Gora	6	5
Kosovo	8	5
druge države	31	24
<b>SKUPAJ</b>	<b>602</b>	<b>727</b>

**Izvajanje meddržavnih sporazumov o sprejemanju – vračanju oseb**

**a) vračanje oseb tujim varnostnim organom**

Slovenski policisti so na podlagi mednarodnih sporazumov tujim varnostnim organom vrnili 315 (92) tujcev, od tega največ na meji s Hrvaško – 296 (76). Na tej meji je bilo največ vrnjenih državljanov Alžirije – 60 (1).

**b) sprejem oseb od tujih varnostnih organov**

Tuji varnostni organi so na podlagi mednarodnih sporazumov o vračanju oseb v Slovenijo vrnili 89 (41) oseb, med katerimi je bilo devet slovenskih državljanov.

*Osebe, vrnjene oziroma sprejete na podlagi mednarodnih sporazumov, glede na državno mejo*

Država	Osebe, ki so jih tuji varnostni organi vrnili slovenskim policistom		Osebe, ki so jih slovenski policisti vrnili tujim varnostnim organom	
	2018	2019	2018	2019
Italija	12	27	3	15
Avstrija	5	14	6	0
Hrvaška	0	5	76	296
Madžarska	4	0	1	0
letališče	20	43	6	4
<b>Skupaj</b>	<b>41</b>	<b>89</b>	<b>92</b>	<b>315</b>

## Ocena stanja

Lanskoletni trend velikega števila ilegalnih prehodov se je prenehal s poslabšanjem vremenskih razmer. Število ilegalnih prehodov je pričakovano upadlo. Z izboljšanjem vremenskih razmer zopet pričakujemo velik porast števila ilegalnih prehodov, saj je število ilegalnih prehodov že v prvih dveh mesecih večje od lanskoletnega v enakem obdobju. Struktura ilegalnih migrantov po državljanstvu se spreminja, opazno je povečanje števila državljanov Maroka.

Znaten je delež tistih ilegalnih migrantov, ki izrazijo namero podaje prošnje za mednarodno zaščito. Po nastanitvi v azilnih kapacitetah pogosto nadaljujejo pot v svoje dejanske ciljne države. Med njimi je opazno največ državljanov Alžirije.

Večina tujcev je nedovoljeno vstopila na naši notranji meji z Italijo, vendar gre za relativno majhno število primerov. Skupno število je upadlo za dve petine. Gre predvsem za nedovoljene vstopne migracijsko manj rizičnih držav. Državljeni Pakistana so po številu sicer na drugem mestu, vendar je število relativno zanemarljivo.

Število zavrnitev vstopa državljanov tretjih držav se je na našem delu zunanje schengenske meje povečalo za desetino. V strukturi zavrjenih po državljanstvu prevladujejo državljani balkanskih držav. Izjema so državljani Afganistana predvsem zaradi primerov izmikanja mejni kontroli s skrivanjem v prevoznih sredstvih.

Število obravnavanih tujcev zaradi nedovoljenega prebivanja se je nekoliko povečalo. Pri nedovoljenem prebivanju gre še vedno predvsem za prekoračitve dovoljenega časa prebivanja, značilno predvsem za državljane držav v zahodno balkanski regiji. Opazno je število državljanov Moldavije, kar je posledica vizumske liberalizacije zanje.

Problematika sprejema in vračanja v sosednje države je odsev (posledica) nedovoljenih migracij na našem območju. Na število vpliva tudi problematika na naših notranjih mejah.

### Opomba:

- statistični podatki so bili zajeti 18. 3. 2019, naknadni vnosi ali ažuriranje podatkov lahko spremenijo navedene statistične podatke,
- številke v oklepajih so za leto 2018.

UPRAVA UNIFORMIRANE POLICIJE  
Sektor mejne policije