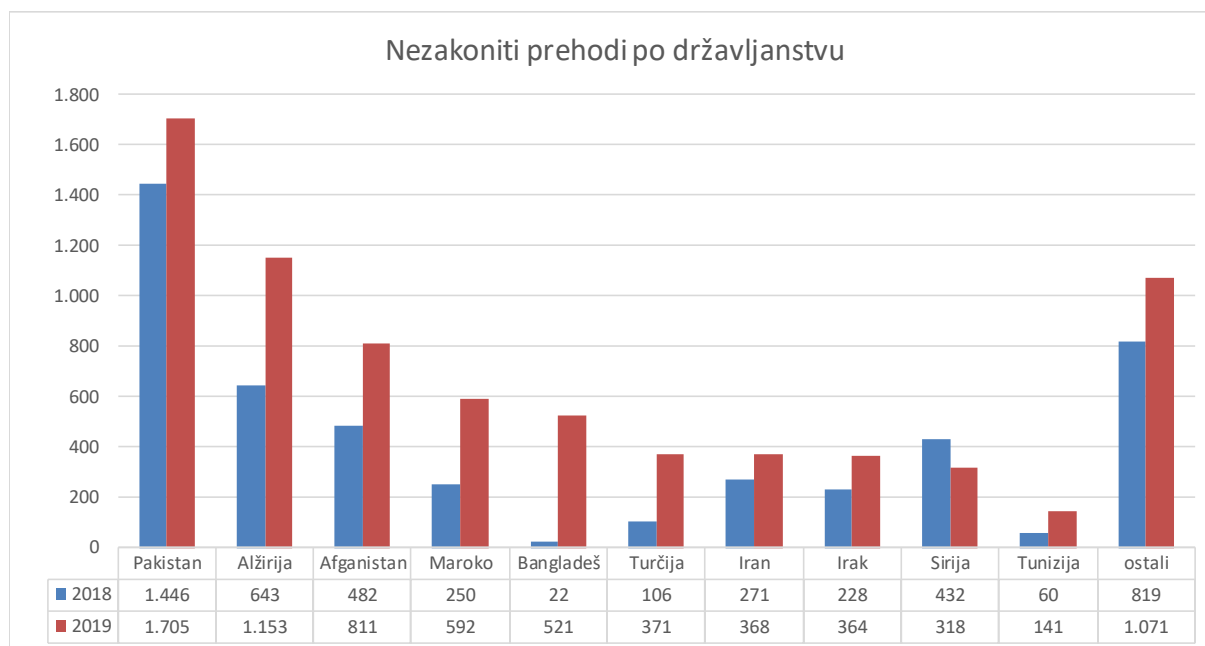


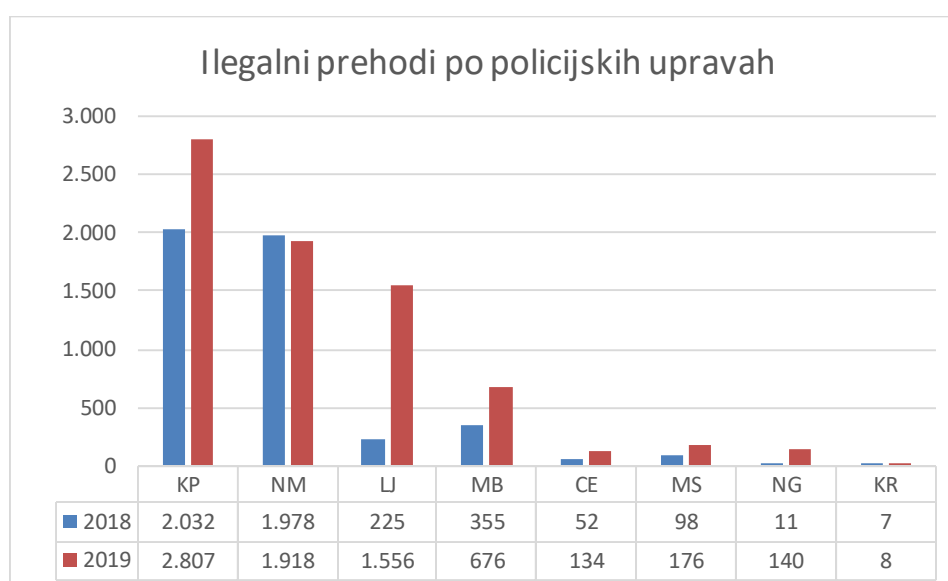
ILEGALNE MIGRACIJE NA OBMOČJU REPUBLIKE SLOVENIJE

V obdobju od 1. 1. 2019 do 31. 7. 2019 so policisti na območju Republike Slovenije obravnavali 7.415 (4.759) ilegalnih prehodov državne meje. Število se je glede na enako obdobje preteklega leta povečalo za 55,8 odstotkov.

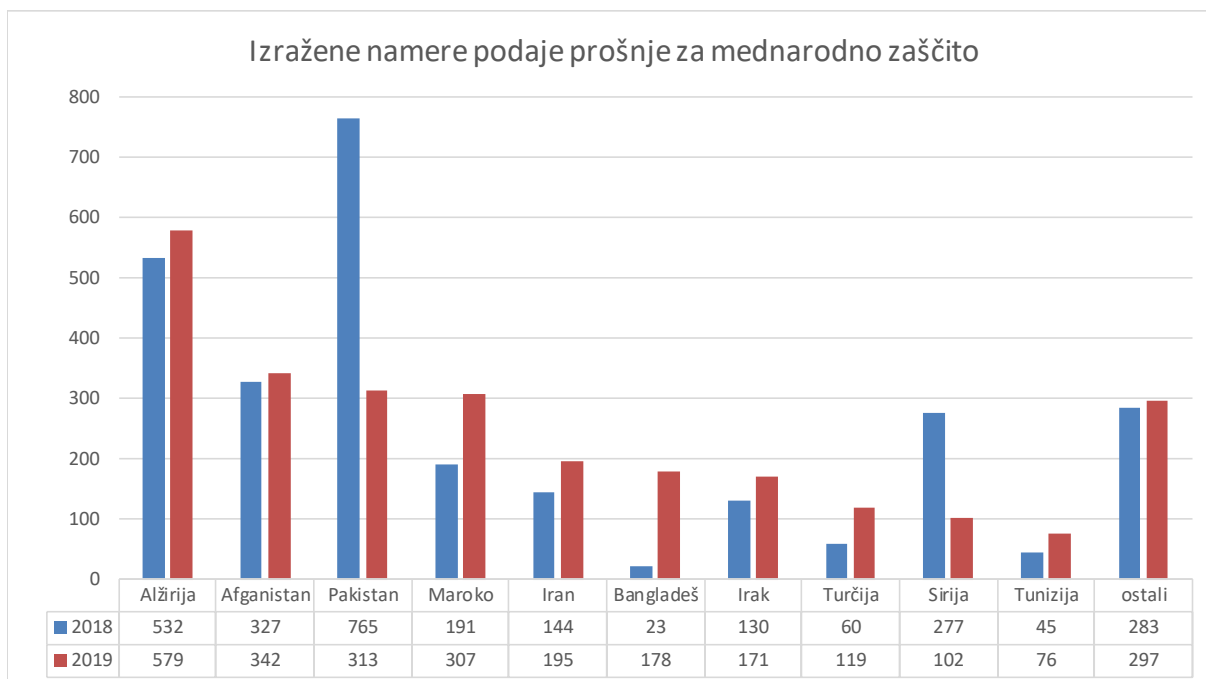
V letošnjih prvih šestih mesecih so bili najpogosteje obravnavani državljani Pakistana, Alžirije in Afganistana.



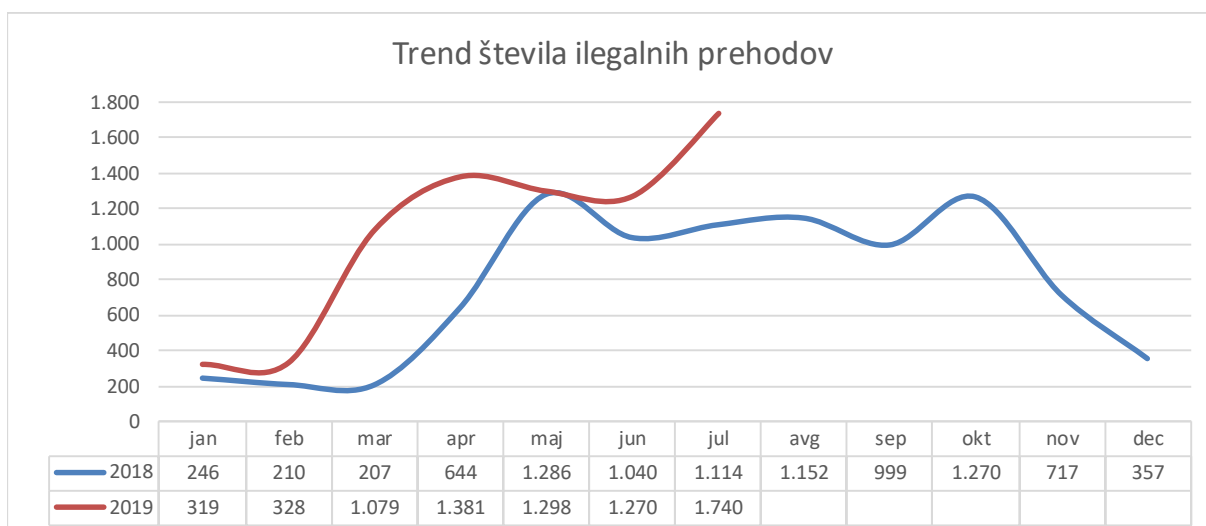
Največ ilegalnih prehodov so obravnavale PU Koper (dobro tretjino) in PU Novo mesto (25 odstotkov) in PU Ljubljana (21 odstotkov). Podatki so razvidni iz grafikona.



V prvih sedmih letošnjih mesecih je 2.679 ilegalnih migrantov izrazilo namero podaje prošnje za mednarodno zaščito. Med njimi je bilo daleč največ državljanov Alžirije. V lanskem enakem obdobju je bilo obravnavanih 2.777 namer, število se je od lani zmanjšalo za 3,5 odstotkov. Ilegalni migranti so bili v nadaljnji postopek predani pristojnemu organu s področja mednarodne zaščite.



Letošnji trend števila ilegalnih prehodov izkazuje bolj strmo naraščanje števila kot v lanskem letu. V juliju smo dosegli najvišjo mesečno število po množičnih migracijah 2016.



Nedovoljeni vstopi na notranjih mejah

Policisti so v notranjosti države oziroma pri izstopu na zunanji meji ugotovili 468 (498) kršitev, ko so tujci na notranjih mejah v Republiko Slovenijo vstopili brez ustreznih potnih listin ali brez potrebnih dovoljenj (dovoljenje za prebivanje ali vizum). Število se je od lanskega enakega obdobja zmanjšalo za 6 odstotkov.

meja	AVSTRUJA		ITALIJA		MADŽARSKA		ZRAČNE MEJE		SKUPAJ	
	2018	2019	2018	2019	2018	2019	2018	2019	2018	2019
državljanstvo										
Pakistan	8	1	18	46	0	0	0	0	26	47
Kosovo	20	19	9	22	0	1	0	0	29	42
Albanija	4	7	31	29	4	0	0	0	39	36
Turčija	25	30	5	1	0	2	0	0	30	33
Kitajska	4	5	30	21	1	2	0	0	35	28
ostali	138	124	188	148	13	10	0	0	339	282
SKUPAJ	199	186	281	267	18	15	0	0	498	468

Zavrnitve vstopa v Republiko Slovenijo na mejnih prehodih

Zaradi neizpolnjevanja pogojev za vstop v Republiko Slovenijo oziroma druge države članice Evropske unije, je bilo na mejnih prehodih v skladu z določbami Zakonika o schengenskih mejah zavrnutih skupaj 2.453 (2.200) državljanov tretjih držav, od tega večina na kopenski meji (meja s Hrvaško). Število zavrnutih se je povečalo za 11,5 odstotkov. Statistični podatki so razvidni iz tabele.

Državljanstvo/meja	Kopenska meja		Letališča		Pristanišča		Skupaj	
	2018	2019	2018	2019	2018	2019	2018	2019
Albanija	442	573	139	182	0	0	581	755
Bosna in Hercegovina	467	431	7	15	0	0	474	446
Srbija	412	442	2	3	0	0	414	445
Severna Makedonija	211	196	3	7	0	0	214	203
Kosovo	96	151	0	11	0	0	96	162
Afganistan	55	81	0	0	0	0	55	81
druge države	312	303	53	56	1	2	366	361
skupaj	1.995	2.177	204	274	1	2	2.200	2.453

Nedovoljeno prebivanje

Zaradi nedovoljenega prebivanja na območju Republike Slovenije ali drugih držav članic Evropske unije so policisti obravnavali skupaj 3.318 tujcev. V lanskem enakem obdobju so jih obravnavali 2.609. Število se je povečalo za 27,2 odstotka.

DRŽAVLJANSTVO	2018	2019
Albanija	572	881
Moldavija	321	601
Bosna in Hercegovina	482	596
Srbija	447	515
Severna Makedonija	489	475
Turčija	113	76
Črna Gora	27	40
Ukrajina	26	30
Kosovo	27	25
Ruska federacija	8	11
druge države	97	68
SKUPAJ	2.609	3.318

Izvajanje meddržavnih sporazumov o sprejemanju – vračanju oseb

a) vračanje oseb tujim varnostnim organom

Slovenski policisti so na podlagi mednarodnih sporazumov tujim varnostnim organom vrnili 4.908 (1.784) tujcev, od tega največ na meji s Hrvaško – 4.827 (1.715). Na tej meji je bilo največ vrnjenih državljanov Pakistana – 1.413 (634).

b) sprejem oseb od tujih varnostnih organov

Tuji varnostni organi so na podlagi mednarodnih sporazumov o vračanju oseb v Slovenijo vrnili 416 (320) oseb, med katerimi je bilo 24 slovenskih državljanov.

Država	Osebe, ki so jih tuji varnostni organi vrnili slovenskim policistom		Osebe, ki so jih slovenski policisti vrnili tujim varnostnim organom	
	2018	2019	2018	2019
Italija	193	184	39	55
Avstrija	15	53	8	8
Hrvaška	6	15	1.715	4.827
Madžarska	12	1	2	0
letališče	94	163	20	18
Skupaj	320	416	1.784	4.908

Ocena stanja

V juliju se je nadaljeval strm trend naraščanja števila ilegalnih prehodov. Dosežene vrednosti v letošnjem letu so za več kot polovico večji kot v enakem obdobju lanskega leta. Struktura ilegalnih migrantov po državljanstvu se delno spreminja iz meseca v mesec, opazno je predvsem povečanje števila državljanov Pakistana, Alžirije in v juliju Afganistana.

Manjši je delež tistih ilegalnih migrantov, ki izrazijo namero podaje prošnje za mednarodno zaščito. Po nastanitvi v azilnih kapacitetah pogosto nadaljujejo pot v svoje dejanske ciljne države. Med njimi je opazno največ državljanov Alžirije.

Večina tujcev, ki je nedovoljeno vstopila na naši notranji meji, je bila obravnavana v povezavi z vstopom iz Italije. Število je nekoliko manjše kot v enakem obdobju vendar gre za relativno majhno število primerov. Skupno število je začelo upadati. Največ je bilo nedovoljenih vstopov državljanov Pakistana, kateri imajo v Italiji status prosilca za mednarodno zaščito ali drug urejen način bivanja.

Število zavrnitev vstopa državljanov tretjih držav se je na našem delu zunanje schengenske meje povečalo za malo več kot desetino. V strukturi zavrnjenih po državljanstvu prevladujejo državljani balkanskih držav. Izjema so državljani Afganistana, predvsem zaradi primerov izmikanja mejni kontroli s skrivanjem v prevoznih sredstvih.

Število obravnavanih tujcev zaradi nedovoljenega prebivanja je še vedno večje skoraj za tretjino. Pri nedovoljenem prebivanju gre še vedno predvsem za prekoračitve dovoljenega časa prebivanja, značilno predvsem za državljane držav v zahodno balkanski regiji. Povečanje števila državljanov Moldavije, kar je posledica vizumske liberalizacije zanje se nadaljuje.

Problematika sprejema in vračanja v sosednje države je odsev (posledica) nedovoljenih migracij na našem območju. Na število vplivajo tudi sekundarne migracije preko naših notranjih meja.

Opomba:

- statistični podatki so bili zajeti 13.8.2019, naknadni vnosi ali ažuriranje podatkov bodo zagotovo spremenili navedene statistične podatke,
- številke v oklepajih so za leto 2018.

UPRAVA UNIFORMIRANE POLICIJE
Sektor mejne policije