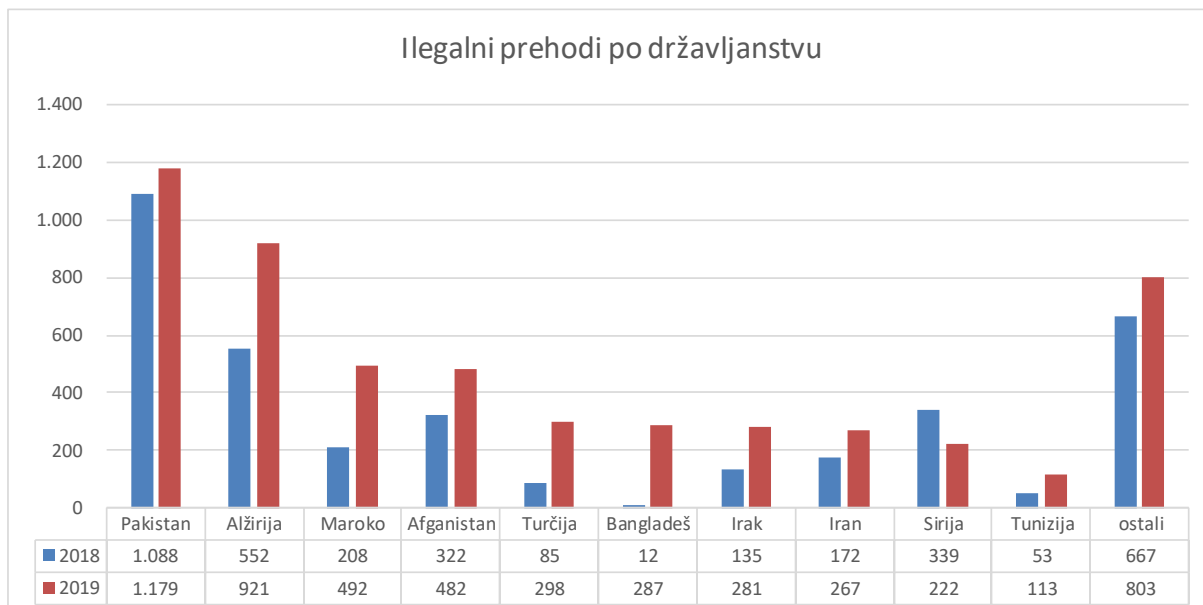


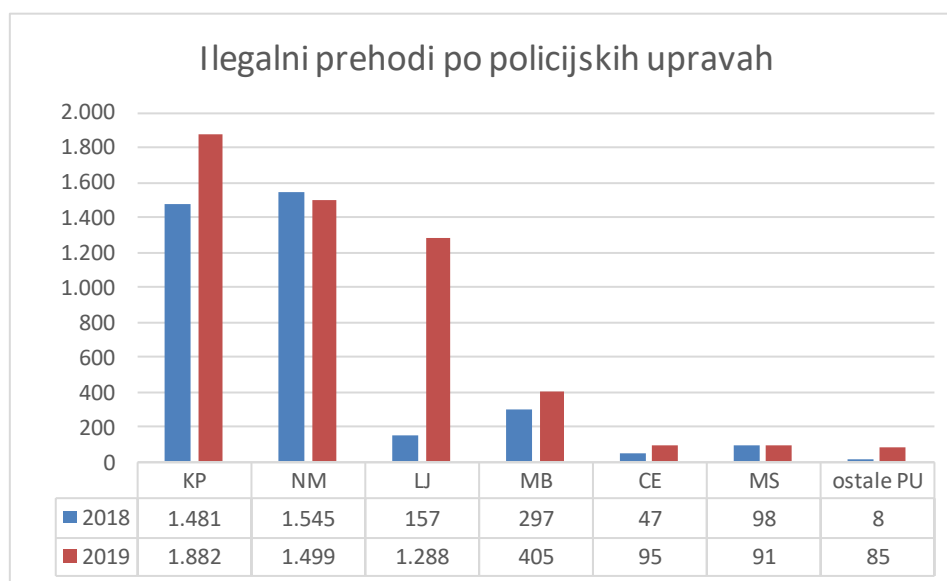
ILEGALNE MIGRACIJE NA OBMOČJU REPUBLIKE SLOVENIJE

V obdobju od 1. januarja do 30. junija 2019 so policisti na območju Republike Slovenije obravnavali 5.345 (3.633) ilegalnih prehodov državne meje. Število se je glede na enako obdobje preteklega leta povečalo za 47,1 odstotkov.

V letošnjih prvih šestih mesecih so bili najpogosteje obravnavani državljani Pakistana, Alžirije in Maroka.

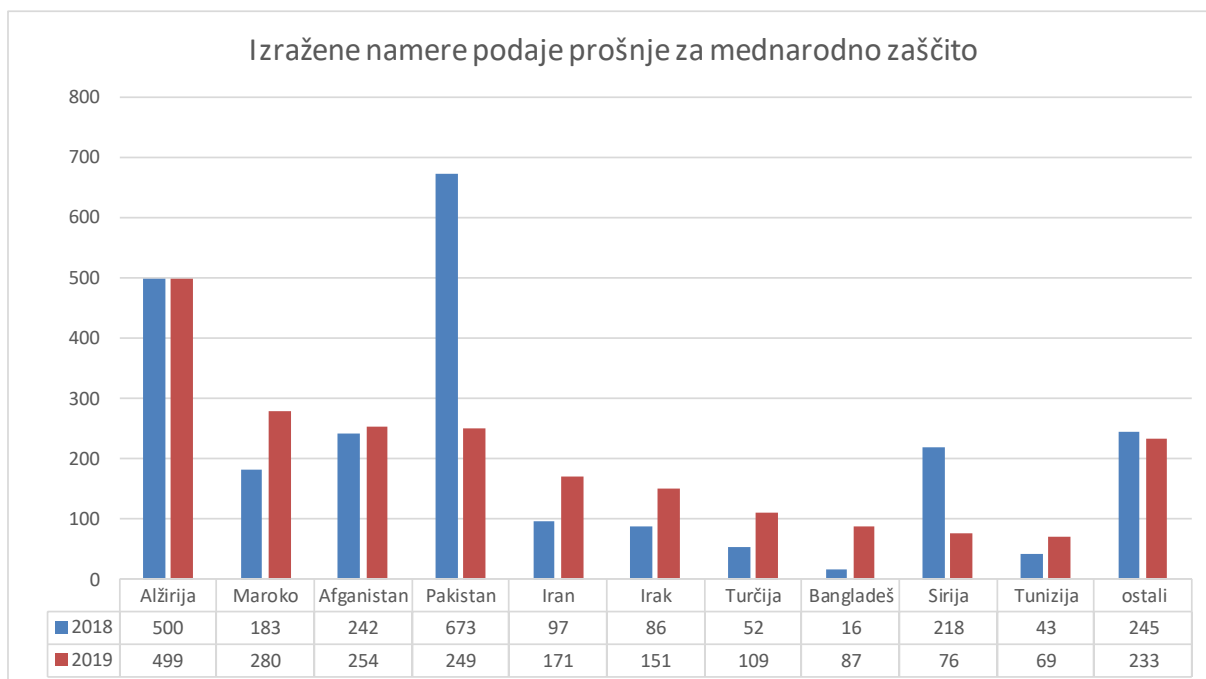


Največ ilegalnih prehodov so obravnavale PU Koper (dobro tretjino) in PU Novo mesto (28 odstotkov) in PU Ljubljana (24 odstotkov). Podatki so razvidni iz grafikona.



V prvih šestih letošnjih mesecih je 2.178 ilegalnih migrantov izrazilo namero podaje prošnje za mednarodno zaščito. Med njimi je bilo daleč največ državljanov Alžirije. V lanskem enakem obdobju je bilo obravnavanih 2.355 namer, število se je od lani zmanjšalo za 7,5 odstotkov.

Ilegalni migranti so bili v nadaljnji postopek predani pristojnemu organu s področja mednarodne zaščite.



Letošnji trend števila ilegalnih prehodov izkazuje bolj strmo naraščanje števila kot v lanskem letu. V aprilu smo dosegli vrednost, ki presega katero koli od lanskoletnih vrednosti. Nadaljevanje trenda je podobno kot lani.



Nedovoljeni vstopi na notranjih mejah

Policisti so v notranjosti države oziroma pri izstopu na zunanji meji ugotovili 355 (409) kršitev, ko so tujci na notranjih mejah v Republiko Slovenijo vstopili brez ustreznih potnih listin ali brez potrebnih dovoljenj (dovoljenje za prebivanje ali vizum). Število se je od lanskega enakega obdobja zmanjšalo za 13,2 odstotkov.

meja	AVSTRILIJA		ITALIJA		MADŽARSKA		ZRAČNE MEJE		SKUPAJ	
	2018	2019	2018	2019	2018	2019	2018	2019	2018	2019
državljanstvo										
Pakistan	8	0	16	37	0	0	0	0	24	37
Kosovo	11	13	8	18	0	1	0	0	19	32
Albanija	3	6	24	21	1	0	0	0	28	27
Kitajska	3	4	30	19	1	2	0	0	34	25
Bosna in Hercegovina	21	13	7	6	0	1	0	0	28	20
ostali	103	79	161	125	12	10	0	0	276	214
SKUPAJ	149	115	246	226	14	14	0	0	409	355

Zavrnitve vstopa v Republiko Slovenijo na mejnih prehodih

Zaradi neizpolnjevanja pogojev za vstop v Republiko Slovenijo oziroma druge države članice Evropske unije, je bilo na mejnih prehodih v skladu z določbami Zakonika o schengenskih mejah zavrženih skupaj 2.178 (1.973) državljanov tretjih držav, od tega večina na kopenski meji (meja s Hrvaško). Število zavrženih se je povečalo za 10,4 odstotkov. Statistični podatki so razvidni iz tabele.

Državljanstvo/meja	Kopenska meja		Letališča		Pristanišča		Skupaj	
	2018	2019	2018	2019	2018	2019	2018	2019
Albanija	401	527	132	168	0	0	533	695
Srbija	367	397	2	3	0	0	369	400
Bosna in Hercegovina	438	379	7	14	0	0	445	393
Severna Makedonija	202	176	3	6	0	0	205	182
Kosovo	87	127	0	10	0	0	87	137
Afganistan	47	73	0	0	0	0	47	73
druge države	244	249	42	47	1	2	287	298
skupaj	1.786	1.928	186	248	1	2	1.973	2.178

Nedovoljeno prebivanje

Zaradi nedovoljenega prebivanja na območju Republike Slovenije ali drugih držav članic Evropske unije so policisti obravnavali skupaj 2.728 tujcev. V lanskem enakem obdobju so jih obravnavali 2.082. Število se je povečalo za 31 odstotkov.

DRŽAVLJANSTVO	2018	2019
Albanija	437	684
Bosna in Hercegovina	413	522
Moldavija	259	515
Srbija	366	424
Severna Makedonija	368	380
Turčija	88	62
Črna Gora	22	28
Ukrajina	24	25
Kosovo	21	19
Ruska federacija	7	10
druge države	77	59
SKUPAJ	2.082	2.728

Izvajanje meddržavnih sporazumov o sprejemanju – vračanju oseb

a) vračanje oseb tujim varnostnim organom

Slovenski policisti so na podlagi mednarodnih sporazumov tujim varnostnim organom vrnili 3.534 (1.174) tujcev, od tega največ na meji s Hrvaško – 3.459 (1.114). Na tej meji je bilo največ vrnjenih državljanov Pakistana – 922 (402).

b) sprejem oseb od tujih varnostnih organov

Tuji varnostni organi so na podlagi mednarodnih sporazumov o vračanju oseb v Slovenijo vrnili 333 (250) oseb, med katerimi je bilo 23 slovenskih državljanov.

Država	Osebe, ki so jih tuji varnostni organi vrnili slovenskim policistom		Osebe, ki so jih slovenski policisti vrnili tujim varnostnim organom	
	2018	2019	2018	2019
Italija	158	146	32	51
Avstrija	13	36	7	8
Hrvaška	4	14	1.114	3.459
Madžarska	11	1	1	0
letališče	64	136	20	16
Skupaj	250	333	1.174	3.534

Ocena stanja

V letošnjem letu je bil zaznan strm trend naraščanja števila ilegalnih prehodov. Trend po svojem obsegu in doseženi vrednosti v letošnjem aprilu presega lanskoletni trend. Nadaljevanje trenda je od aprila naprej podobno lanskoletnemu. Struktura ilegalnih migrantov po državljanstvu se spreminja, opazno je predvsem povečanje števila državljanov Pakistana, Alžirije in Maroka. Struktura po državljanstvu se nekoliko spreminja, v zadnjem obdobju prevladujejo državljani Pakistana.

Znaten je delež tistih ilegalnih migrantov, ki izrazijo namero podaje prošnje za mednarodno zaščito. Po nastanitvi v azilnih kapacitetah pogosto nadaljujejo pot v svoje dejanske ciljne države. Med njimi je opazno največ državljanov Alžirije.

Večina tujcev je nedovoljeno vstopila na naši notranji meji z Italijo, vendar gre za relativno majhno število primerov, število nedovoljenih vstopov na italijanski meji je upadlo. Skupno število je začelo upadati. Največ je bilo nedovoljenih vstopov državljanov Pakistana, ki prevladujejo tudi na področju ilegalnih prehodov.

Število zavrnitev vstopa državljanov tretjih držav se je na našem delu zunanje schengenske meje povečalo za desetino. V strukturi zavrženih po državljanstvu prevladujejo državljani balkanskih držav. Izjema so državljani Afganistana, predvsem zaradi primerov izmikanja mejni kontroli s skrivanjem v prevoznih sredstvih.

Število obravnavanih tujcev zaradi nedovoljenega prebivanja se je povečalo skoraj za tretjino. Pri nedovoljenem prebivanju gre še vedno predvsem za prekoračitve dovoljenega časa prebivanja, značilno predvsem za državljane držav v zahodno balkanski regiji. Opazno je povečanje števila državljanov Moldavije, kar je posledica vizumske liberalizacije zanje.

Problematika sprejema in vračanja v sosednje države je odsev (posledica) nedovoljenih migracij na našem območju. Na število vplivajo tudi sekundarne migracije preko naših notranjih meja.

Opomba:

- statistični podatki so bili zajeti 1.7.2019, naknadni vnosi ali ažuriranje podatkov bodo zagotovo spremenili navedene statistične podatke,
- številke v oklepajih so za leto 2018.

UPRAVA UNIFORMIRANE POLICIJE
Sektor mejne policije