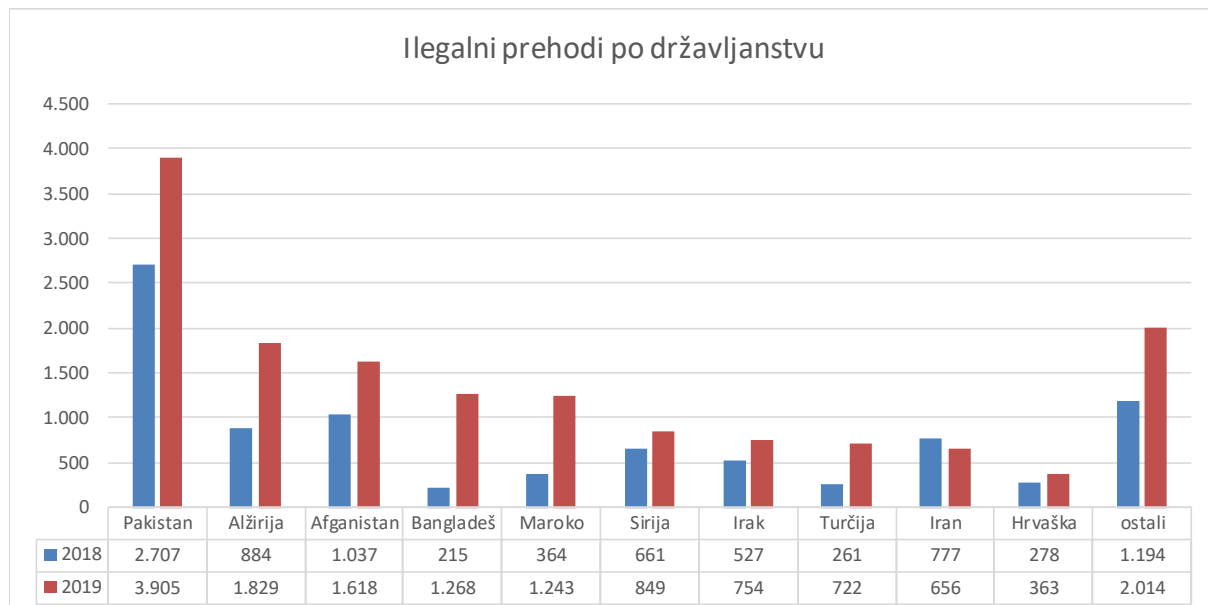


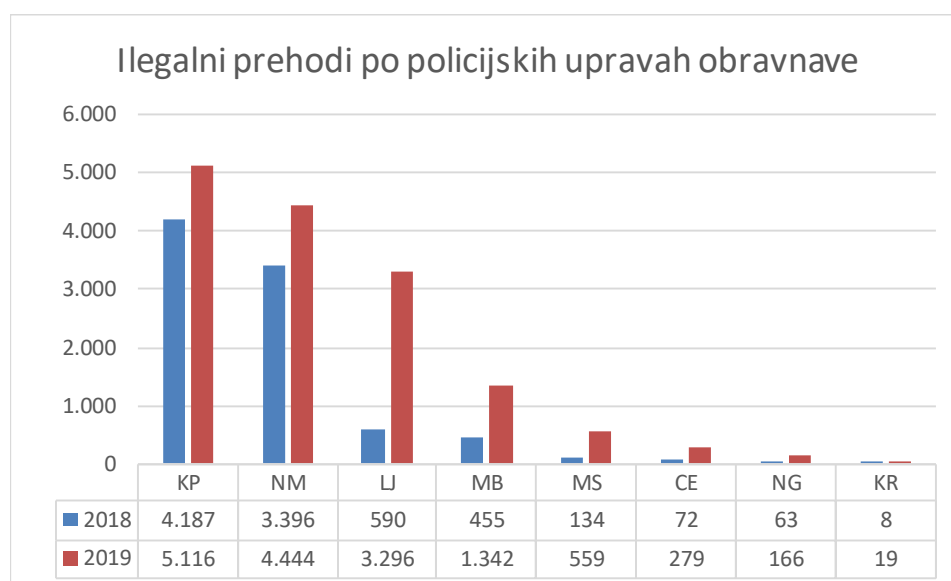
## ILEGALNE MIGRACIJE NA OBMOČJU REPUBLIKE SLOVENIJE

V obdobju od 1. 1. 2019 do 30. 11. 2019 so policisti na območju Republike Slovenije obravnavali 15.221 (8.905) ilegalnih prehodov državne meje. Število se je glede na enako obdobje preteklega leta povečalo za 70,9 odstotkov.

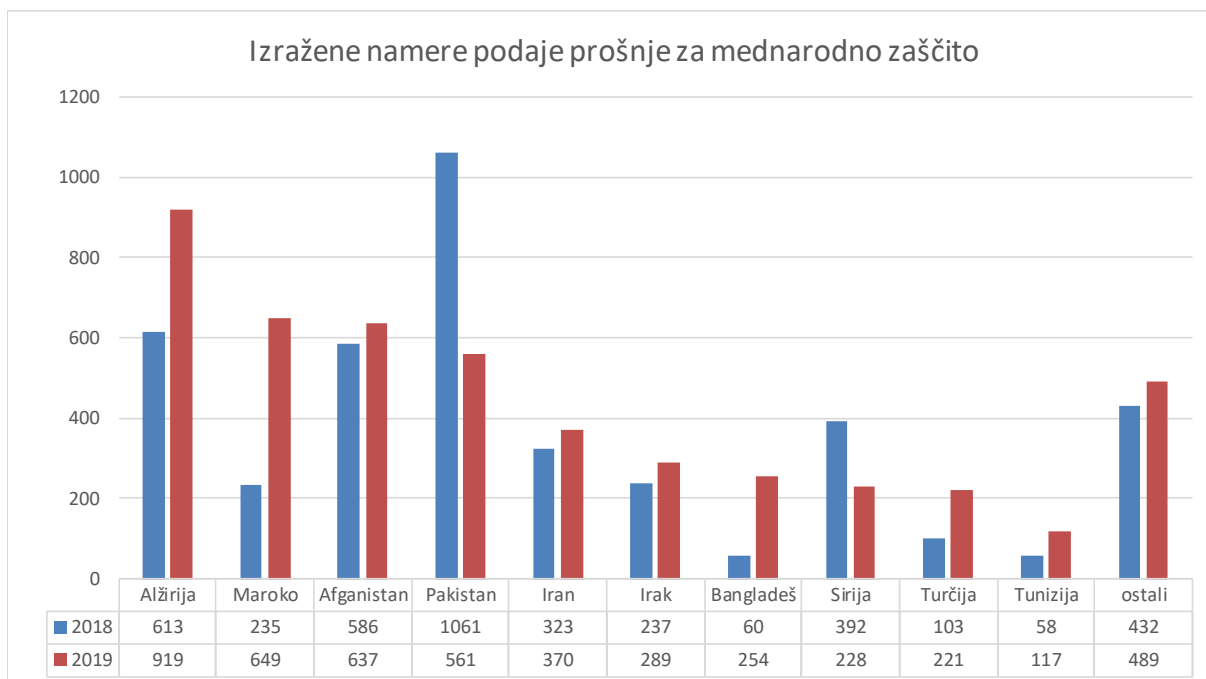
V enajstih mesecih letošnjega leta so bili najpogosteje obravnavani državljani Pakistana, Alžirije in Afganistana. Državljeni Pakistana zavzemajo delež četrtnine vseh.



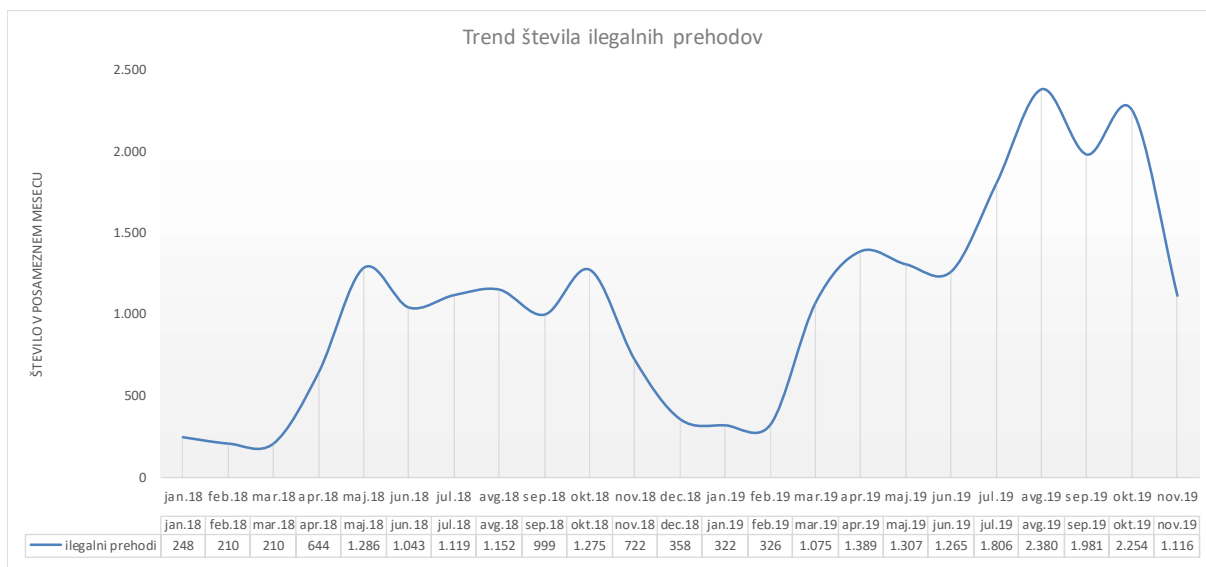
Največ ilegalnih prehodov so obravnavale PU Koper (tretjino), PU Novo mesto (29 odstotkov) in PU Ljubljana (22 odstotkov). Podatki so razvidni iz grafikona.



V enajstih mesecih letošnjega leta je 4.734 ilegalnih migrantov izrazilo namero podaje prošnje za mednarodno zaščito. Med njimi je bilo največ državljanov Alžirije. V lanskem enakem obdobju je bilo obravnavanih 4.100 namer, število se je od lani povečalo za 15,5 odstotkov. Navedeni ilegalni migranti so bili v nadaljnji postopek predani pristojnemu organu s področja mednarodne zaščite.



Letošnji trend števila ilegalnih prehodov izkazuje bolj strmo naraščanje števila kot v lanskem letu. V avgustu smo dosegli najvišjo mesečno število po množičnih migracijah 2016. Po ponovnem porastu števila v oktobru je število upadlo.



## Nedovoljeni vstopi na notranjih mejah

Policisti so v notranjosti države oziroma pri izstopu na zunanji meji ugotovili 686 (767) kršitev, ko so tujci na notranjih mejah v Republiko Slovenijo vstopili brez ustreznih potnih listin ali brez potrebnih dovoljenj (dovoljenje za prebivanje ali vizum). Število se je od lanskega enakega obdobja zmanjšalo za 10,6 odstotkov.

meja	AVSTRILIJA		ITALIJA		MADŽARSKA		ZRAČNE MEJE		SKUPAJ	
	2018	2019	2018	2019	2018	2019	2018	2019	2018	2019
državljanstvo										
Kosovo	25	25	23	29	0	1	2	0	50	55
Pakistan	9	1	35	50	3	2	0	0	47	53
Albanija	7	12	40	38	6	2	0	0	53	52
Kitajska	4	5	54	35	1	4	0	0	59	44
Turčija	33	39	9	2	0	2	0	0	42	43
ostali	202	191	284	234	30	14	0	0	516	439
<b>SKUPAJ</b>	<b>280</b>	<b>273</b>	<b>445</b>	<b>388</b>	<b>40</b>	<b>25</b>	<b>2</b>	<b>0</b>	<b>767</b>	<b>686</b>

## Zavrnitve vstopa v Republiko Slovenijo na mejnih prehodih

Zaradi neizpolnjevanja pogojev za vstop v Republiko Slovenijo oziroma druge države članice Evropske unije, je bilo na mejnih prehodih v skladu z določbami Zakonika o schengenskih mejah zavrjenih skupaj 3.888 (3.552) državljanov tretjih držav, od tega večina na kopenski meji (meja s Hrvaško). Število zavrjenih se je povečalo za 9,5 odstotkov. Statistični podatki so razvidni iz tabele.

Državljanstvo/meja	Kopenska meja		Letališča		Pristanišča		Skupaj	
	2018	2019	2018	2019	2018	2019	2018	2019
Albanija	736	945	232	245	0	0	968	1.190
Bosna in Hercegovina	668	644	12	16	0	0	680	660
Srbija	609	640	6	8	0	0	615	648
Severna Makedonija	304	290	5	10	0	0	309	300
Kosovo	153	278	6	13	0	0	159	291
Afganistan	139	158	1	0	0	0	140	158
druge države	582	541	98	96	1	4	681	641
<b>skupaj</b>	<b>3.191</b>	<b>3.496</b>	<b>360</b>	<b>388</b>	<b>1</b>	<b>4</b>	<b>3.552</b>	<b>3.888</b>

## Nedovoljeno prebivanje

Zaradi nedovoljenega prebivanja na območju Republike Slovenije ali drugih držav članic Evropske unije so policisti obravnavali skupaj 5.072 tujcev. V lanskem enakem obdobju so jih obravnavali 4.041. Število se je povečalo za 25,5 odstotka.

DRŽAVLJANSTVO	2018	2019
Albanija	882	1344
Moldavija	610	926
Bosna in Hercegovina	699	882
Srbija	668	777
Severna Makedonija	686	720
Turčija	204	150
Črna Gora	38	58
Ukrajina	42	51
Kosovo	42	38
Rusija	10	17
druge države	160	109
<b>SKUPAJ</b>	<b>4.041</b>	<b>5.072</b>

## Izvajanje meddržavnih sporazumov o sprejemanju – vračanju oseb

### a) vračanje oseb tujim varnostnim organom

Slovenski policisti so na podlagi mednarodnih sporazumov tujim varnostnim organom vrnili 10.642 (4.590) tujcev, od tega največ na meji s Hrvaško – 10.526 (4.468). Na tej meji je bilo največ vrnjenih državljanov Pakistana – 3.337 (1.617).

### b) sprejem oseb od tujih varnostnih organov

Tuji varnostni organi so na podlagi mednarodnih sporazumov o vračanju oseb v Slovenijo vrnili 597 (581) oseb, med katerimi je bilo 31 slovenskih državljanov.

Država	Osebe, ki so jih tuji varnostni organi vrnili slovenskim policistom		Osebe, ki so jih slovenski policisti vrnili tujim varnostnim organom	
	2018	2019	2018	2019
Italija	348	241	65	73
Avstrija	34	81	20	14
Hrvaška	14	29	4.468	10.526
Madžarska	19	5	5	4
letališče	166	241	32	25
<b>Skupaj</b>	<b>581</b>	<b>597</b>	<b>4.590</b>	<b>10.642</b>

## Ocena stanja

V juliju se je nadaljeval strm trend naraščanja števila ilegalnih prehodov, v avgustu se je še bolj povečal. Dosežene vrednosti v letošnjem letu so za več kot polovico večji kot v enakem obdobju lanskega leta. Po ponovnem porastu števila oktobra se je število zopet zmanjšalo. Struktura ilegalnih migrantov po državljanstvu se delno spreminja iz meseca v mesec, opazno je predvsem povečanje števila državljanov Pakistana in Alžirije ter od julija letos tudi državljanov Afganistana.

Povečuje se tudi število ilegalnih migrantov, ki izrazijo namero podaje prošnje za mednarodno zaščito. Po nastanitvi v azilnih kapacitetah pogosto nadaljujejo pot v svoje dejanske ciljne države. Med njimi je še vedno največ državljanov Alžirije.

Večina tujcev, ki je nedovoljeno vstopila na naši notranji meji, je bila obravnavana v povezavi z vstopom iz Italije kljub zmanjšanju števila na tej meji. Tudi skupno število upada. V zadnjem obdobju je največ teh kršiteljev državljanov Kosova.

Število zavrnitev vstopa državljanov tretjih držav se je na našem delu zunanje schengenske meje povečalo za desetino. V strukturi zavrjenih po državljanstvu prevladujejo državljani balkanskih držav. Izjema so državljani Afganistana, predvsem zaradi primerov izmikanja mejni kontroli s skrivanjem v prevoznih sredstvih.

Število obravnavanih tujcev zaradi nedovoljenega prebivanja opazno povečuje. Pri nedovoljenem prebivanju gre še vedno predvsem za prekoračitve dovoljenega časa prebivanja, značilno predvsem za državljane držav v zahodno balkanski regiji. Opazno je povečanje števila državljanov Albanije in Moldavije, kar je posledica vizumske liberalizacije zanje.

Problematika sprejema in vračanja v sosednje države je odsev (posledica) nedovoljenih migracij na našem območju. Na število vplivajo tudi sekundarne migracije preko naših notranjih meja.

### Opomba:

- statistični podatki so bili zajeti 9.12.2019, naknadni vnosi ali ažuriranje podatkov bodo zagotovo spremenili navedene statistične podatke,
- številke v oklepajih so za leto 2018.

UPRAVA UNIFORMIRANE POLICIJE  
Sektor mejne policije