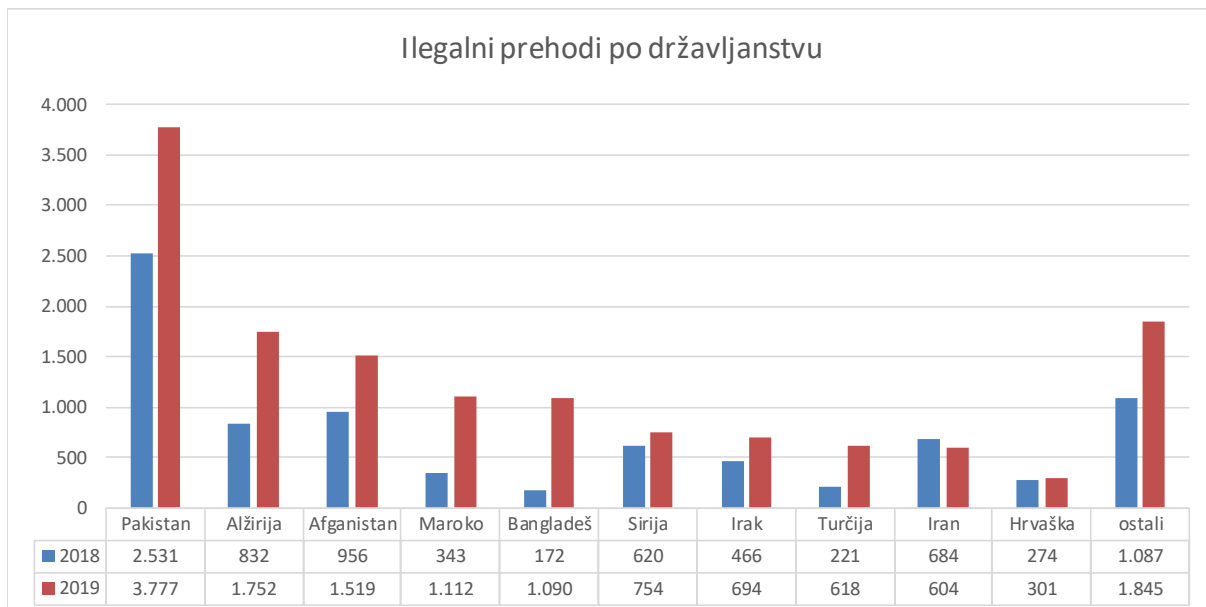


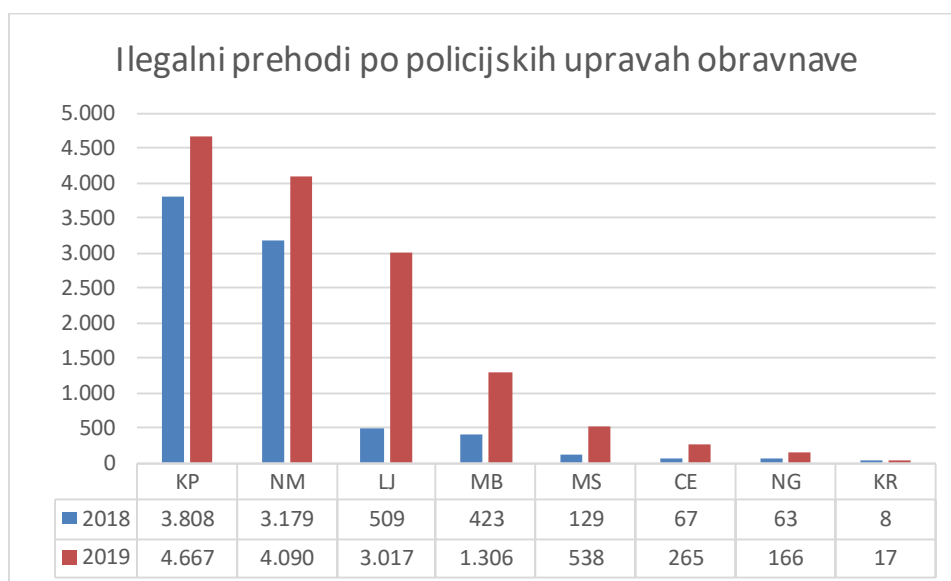
ILEGALNE MIGRACIJE NA OBMOČJU REPUBLIKE SLOVENIJE

V obdobju od 1. januarja do 31. oktobra 2019 so policisti na območju Republike Slovenije obravnavali 14.066 (8.186) ilegalnih prehodov državne meje. Število se je glede na enako obdobje preteklega leta povečalo za 71,8 odstotka.

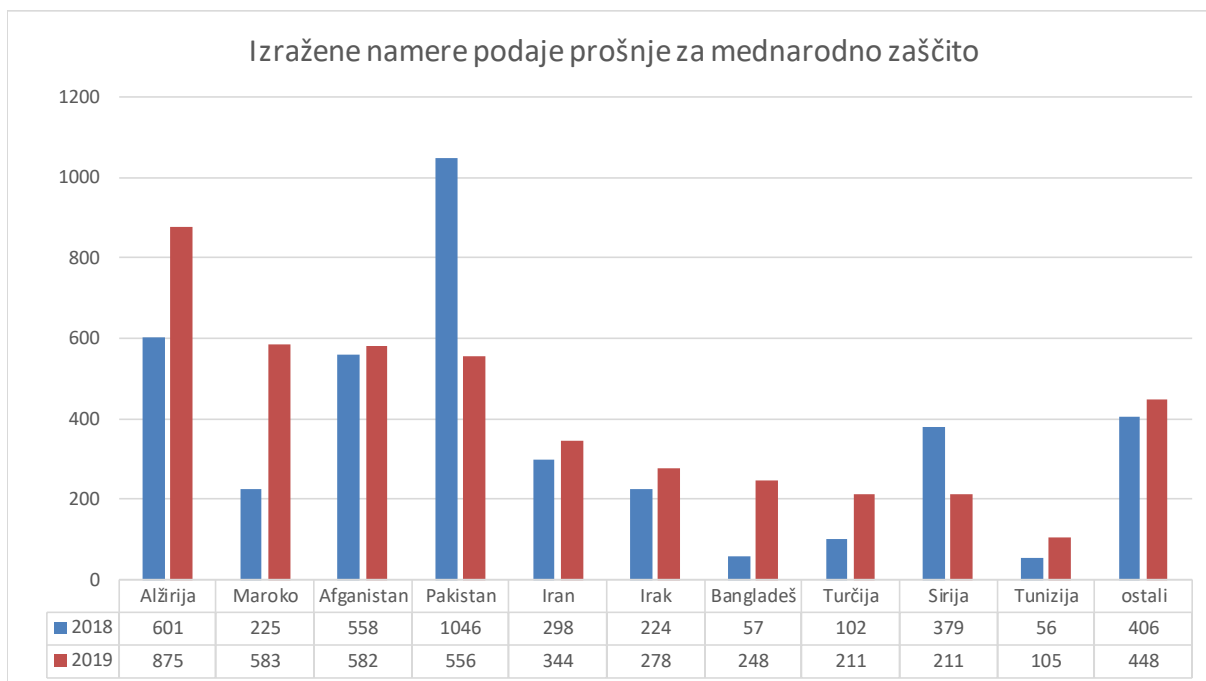
V desetih mesecih letošnjega leta so bili najpogosteje obravnavani državljani Pakistana, Alžirije in Afganistana. Državljeni Pakistana zavzemajo delež več kot četrtiline vseh.



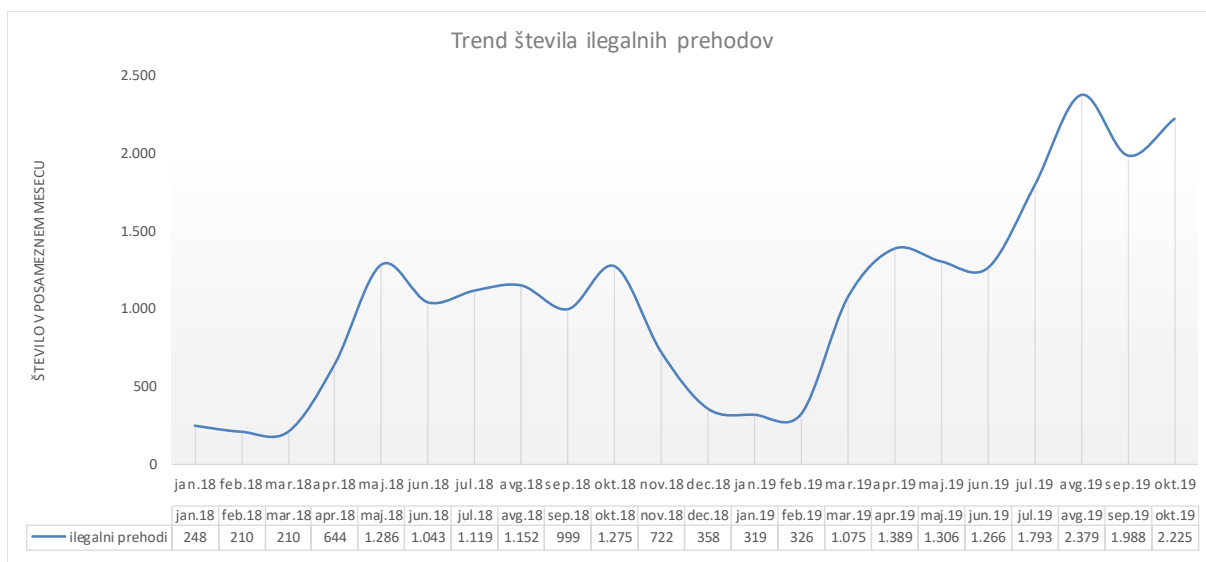
Največ ilegalnih prehodov so obravnavale PU Koper (tretjino), PU Novo mesto (29 odstotkov) in PU Ljubljana (22 odstotkov). Podatki so razvidni iz grafikona.



V desetih mesecih letošnjega leta je 4.441 ilegalnih migrantov izrazilo namero podaje prošnje za mednarodno zaščito. Med njimi je bilo največ državljanov Alžirije. V lanskem enakem obdobju je bilo obravnavanih 3.952 namer, število se je od lani povečalo za 12,4 odstotkov. Navedeni ilegalni migranti so bili v nadaljnji postopek predani pristojnemu organu s področja mednarodne zaščite.



Letošnji trend števila ilegalnih prehodov izkazuje bolj strmo naraščanje števila kot v lanskem letu. V avgustu smo dosegli najvišjo mesečno število po množičnih migracijah 2016, nakar je število nekoliko upadlo.



Nedovoljeni vstopi na notranjih mejah

Policisti so v notranjosti države oziroma pri izstopu na zunanji meji ugotovili 644 (735) kršitev, ko so tujci na notranjih mejah v Republiko Slovenijo vstopili brez ustreznih potnih listin ali brez potrebnih dovoljenj (dovoljenje za prebivanje ali vizum). Število se je od lanskega enakega obdobja zmanjšalo za 12,4 odstotkov.

meja	AVSTRIFA		ITALIJA		MADŽARSKA		ZRAČNE MEJE		SKUPAJ	
	2018	2019	2018	2019	2018	2019	2018	2019	2018	2019
državljanstvo										
Kosovo	24	24	19	29	0	1	2	0	45	54
Pakistan	9	1	32	50	3	1	0	0	44	52
Albanija	6	10	39	36	4	1	0	0	49	47
Turčija	33	36	9	2	0	2	0	0	42	40
Kitajska	4	5	53	33	1	2	0	0	58	40
ostali	195	177	272	221	30	13	0	0	497	411
SKUPAJ	271	253	424	371	38	20	2	0	735	644

Zavrnitve vstopa v Republiko Slovenijo na mejnih prehodih

Zaradi neizpolnjevanja pogojev za vstop v Republiko Slovenijo oziroma druge države članice Evropske unije, je bilo na mejnih prehodih v skladu z določbami Zakonika o schengenskih mejah zavrženih skupaj 3.671 (3.282) državljanov tretjih držav, od tega večina na kopenski meji (meja s Hrvaško). Število zavrženih se je povečalo za 11,9 odstotkov. Statistični podatki so razvidni iz tabele.

Državljanstvo/meja	Kopenska meja		Letališča		Pristanišča		Skupaj	
	2018	2019	2018	2019	2018	2019	2018	2019
Albanija	667	900	217	245	0	0	884	1.145
Srbija	569	609	6	8	0	0	575	617
Bosna in Hercegovina	623	590	12	16	0	0	635	606
Severna Makedonija	293	280	5	10	0	0	298	290
Kosovo	135	247	4	13	0	0	139	260
Afganistan	113	143	1	0	0	0	114	143
druge države	539	511	97	95	1	4	637	610
skupaj	2.939	3.280	342	387	1	4	3.282	3.671

Nedovoljeno prebivanje

Zaradi nedovoljenega prebivanja na območju Republike Slovenije ali drugih držav članic Evropske unije so policisti obravnavali skupaj 4.611 tujcev. V lanskem enakem obdobju so jih obravnavali 3.776. Število se je povečalo za 22,1 odstotka.

DRŽAVLJANSTVO	2018	2019
Albanija	814	1215
Moldavija	588	853
Bosna in Hercegovina	646	795
Srbija	618	702
Severna Makedonija	638	636
Turčija	203	146
Črna Gora	36	54
Ukrajina	40	43
Kosovo	35	36
Rusija	9	17
druge države	149	114
SKUPAJ	3.776	4.611

Izvajanje meddržavnih sporazumov o sprejemanju – vračanju oseb

a) vračanje oseb tujim varnostnim organom

Slovenski policisti so na podlagi mednarodnih sporazumov tujim varnostnim organom vrnili 9.761 (4.016) tujcev, od tega največ na meji s Hrvaško – 9.653 (3.906). Na tej meji je bilo največ vrnjenih državljanov Pakistana – 3.227 (1.450).

b) sprejem oseb od tujih varnostnih organov

Tuji varnostni organi so na podlagi mednarodnih sporazumov o vračanju oseb v Slovenijo vrnili 553 (548) oseb, med katerimi je bilo 29 slovenskih državljanov.

Država	Osebe, ki so jih tuji varnostni organi vrnili slovenskim policistom		Osebe, ki so jih slovenski policisti vrnili tujim varnostnim organom	
	2018	2019	2018	2019
Italija	343	235	59	68
Avstrija	29	77	16	13
Hrvaška	8	25	3.906	9.653
Madžarska	18	5	5	2
letališče	150	211	30	25
Skupaj	548	553	4.016	9.761

Ocena stanja

V juliju se je nadaljeval strm trend naraščanja števila ilegalnih prehodov, v avgustu se je še bolj povečal. Dosežene vrednosti v letošnjem letu so za več kot polovico večji kot v enakem obdobju lanskega leta. V septembru je sledil upad in oktobra zopet porast števila. Struktura ilegalnih migrantov po državljanstvu se delno spreminja iz meseca v mesec, opazno je predvsem povečanje števila državljanov Pakistana, Alžirije od julija letos tudi državljanov Afganistana.

Povečuje se je tudi število ilegalnih migrantov, ki izrazijo namero podaje prošnje za mednarodno zaščito. Po nastanitvi v azilnih kapacitetah pogosto nadaljujejo pot v svoje dejanske ciljne države. Med njimi je še vedno največ državljanov Alžirije.

Večina tujcev, ki je nedovoljeno vstopila na naši notranji meji, je bila obravnavana v povezavi z vstopom iz Italije kljub zmanjšanju števila na tej meji. Tudi skupno število upada. V zadnjem obdobju je največ teh kršiteljev državljanov Kosova.

Število zavrnitev vstopa državljanov tretjih držav se je na našem delu zunanje schengenske meje povečalo. V strukturi zavrnenih po državljanstvu prevladujejo državljani balkanskih držav. Izjema so državljani Afganistana, predvsem zaradi primerov izmikanja mejni kontroli s skrivanjem v prevoznih sredstvih.

Število obravnavanih tujcev zaradi nedovoljenega prebivanja se je zopet opazno povečalo. Pri nedovoljenem prebivanju gre še vedno predvsem za prekoračitve dovoljenega časa prebivanja, značilno predvsem za državljane držav v zahodno balkanski regiji. Opazno je povečanje števila državljanov Albanije in Moldavije, kar je posledica vizumske liberalizacije zanje.

Problematika sprejema in vračanja v sosednje države je odsev (posledica) nedovoljenih migracij na našem območju. Na število vplivajo tudi sekundarne migracije preko naših notranjih meja.

Opomba:

- statistični podatki so bili zajeti 13.11.2019, naknadni vnosi ali ažuriranje podatkov bodo zagotovo spremenili navedene statistične podatke,
- številke v oklepajih so za leto 2018.

UPRAVA UNIFORMIRANE POLICIJE
Sektor mejne policije