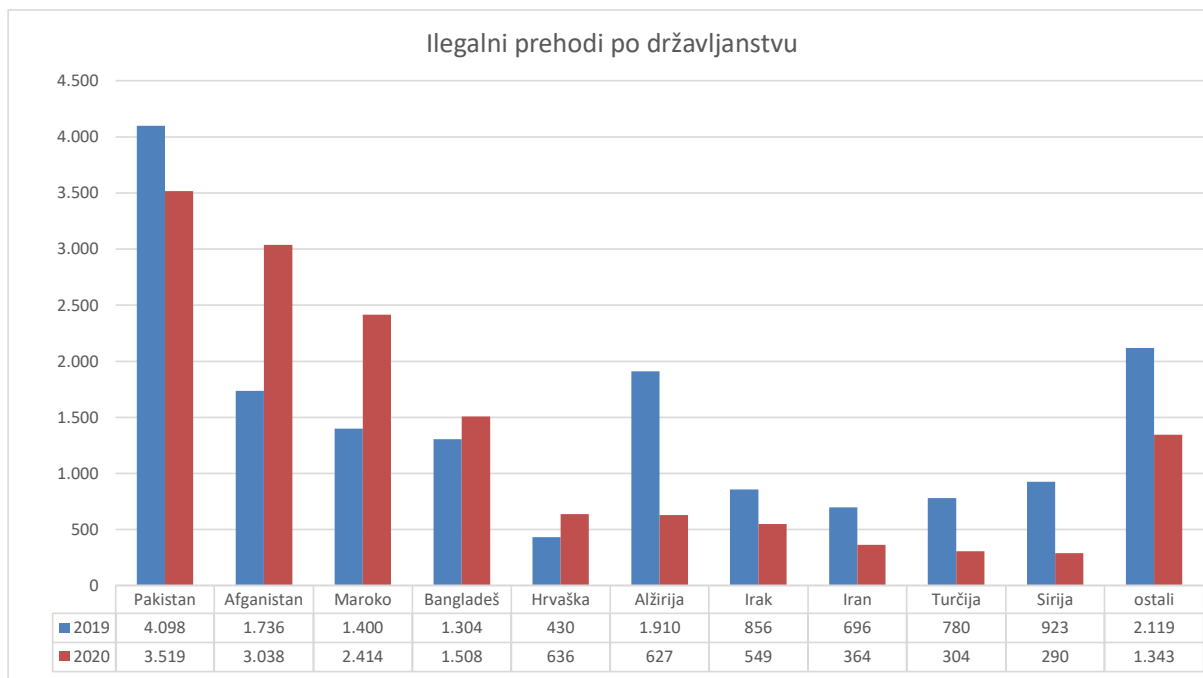
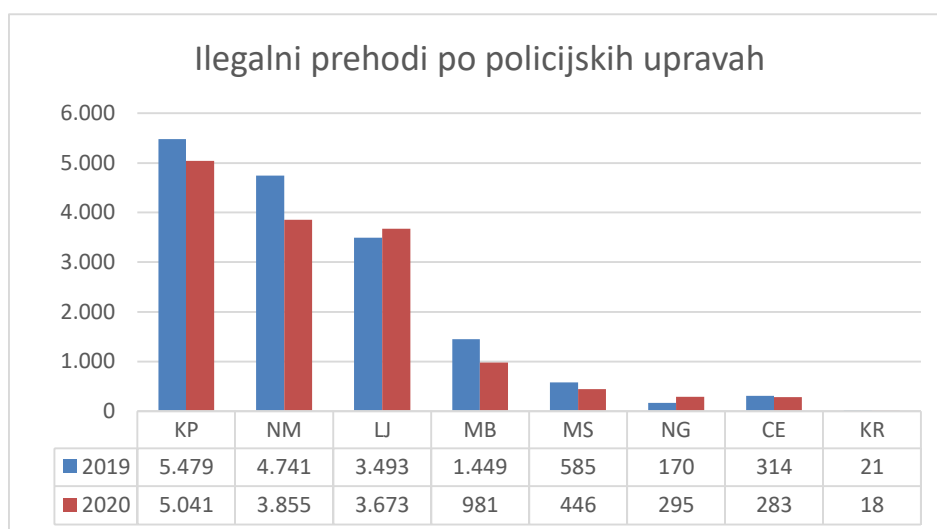


## ILEGALNE MIGRACIJE NA OBMOČJU REPUBLIKE SLOVENIJE

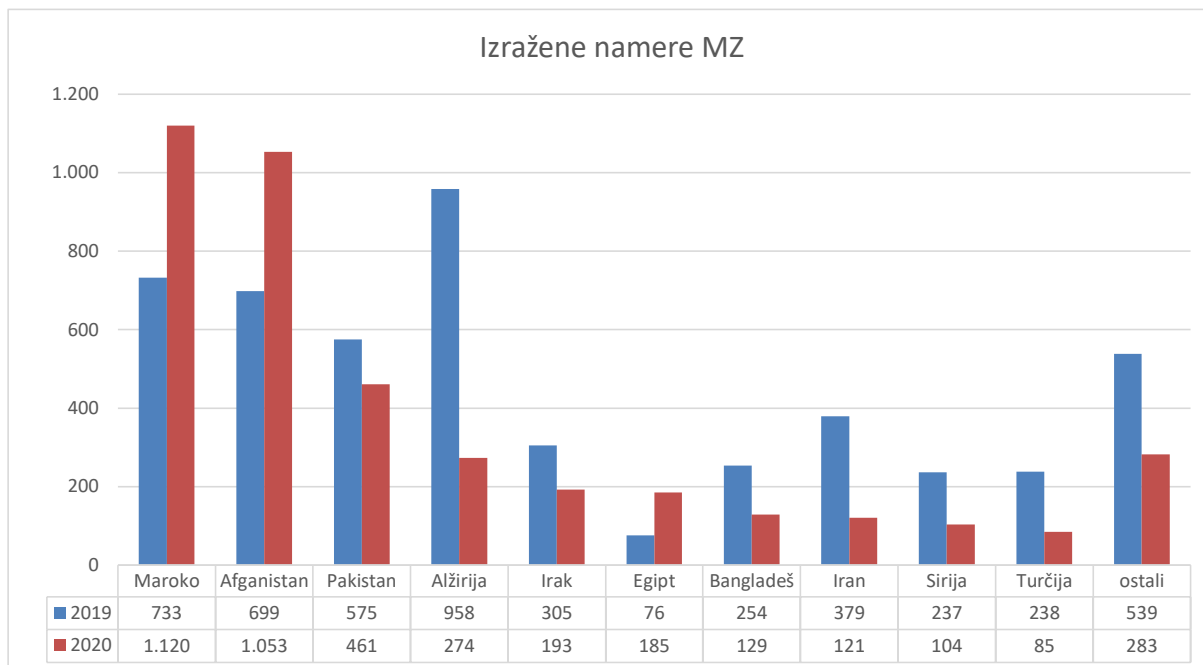
V obdobju od 1. 1. do 31. 12. 2020 je bilo obravnavanih 14.592 ilegalnih prehodov državne meje. V letu 2019 smo obravnavali 16.252 ilegalnih prehodov. Število ilegalnih prehodov se je zmanjšalo za 10,2 odstotka od predhodnega leta. Največ je bilo državljanov Pakistana, Afganistana in Maroka.



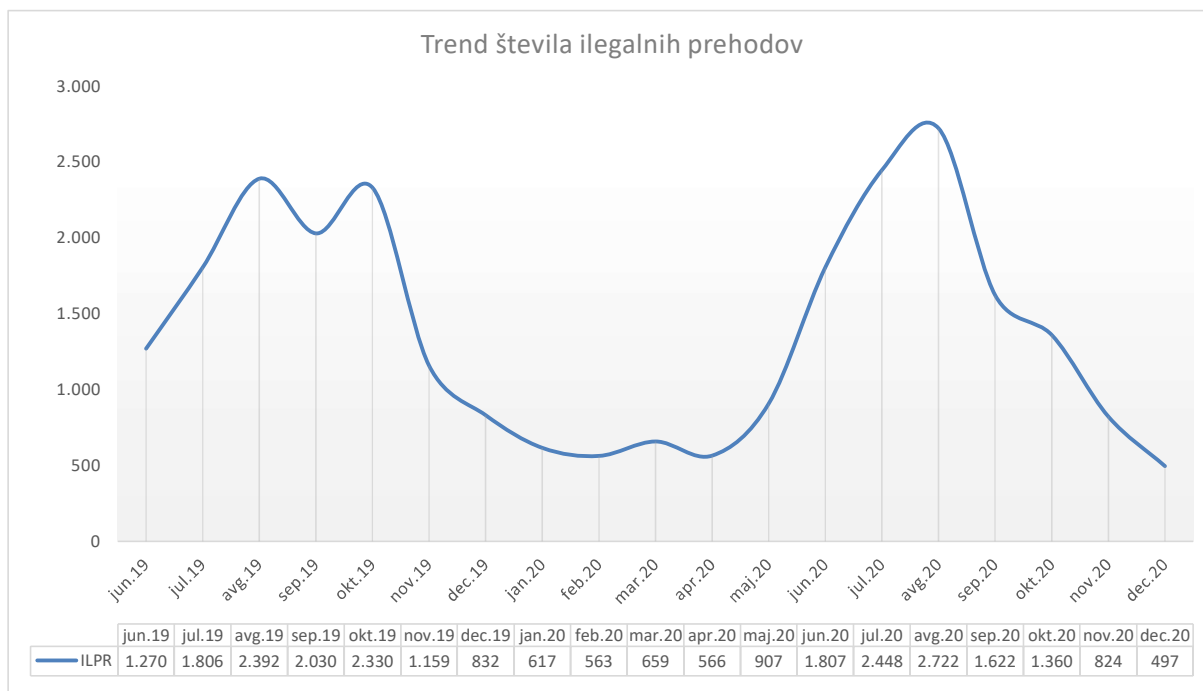
Največ ilegalnih prehodov so obravnavale PU Koper, PU Novo mesto in PU Ljubljana. PU Koper je obravnavala dobro tretjino, PU Novo mesto in Ljubljana pa vsaka okoli četrtiline vseh ilegalnih prehodov.



Obravnavanih je bilo 4.008 izraženih namer podaje prošelj za mednarodno zaščito. Število se je zmanjšalo za 19,7 odstotkov od 4.993 izraženih namer v letu 2019. Število se je zmanjšalo predvsem zaradi zmanjšanja števila državljanov Alžirije, katerim pot čez Zahodni Balkan ni več tako ustrezna kot prej. Navedeni ilegalni migranti so bili v nadaljnji postopek predani pristojnemu organu s področja mednarodne zaščite.



Sezonski upad števila ilegalnih prehodov se je nadaljeval do konca leta. Pričakovati je, da bo število ilegalnih prehodov relativno majhno do spomladanskih mesecev.



## Nedovoljeni vstopi na notranjih mejah

Policisti so v notranjosti države oziroma pri izstopu na zunanji meji ugotovili 995 (775) kršitev, ko so tujci na notranjih mejah v Republiko Slovenijo vstopili brez ustreznih potnih listin ali brez potrebnih dovoljenj (dovoljenje za prebivanje ali vizum). Število se je glede na leto 2019 povečalo za 28,4 odstotkov.

meja	AVSTRILIJA		ITALIJA		MADŽARSKA		ZRAČNE MEJE		SKUPAJ	
	2019	2020	2019	2020	2019	2020	2019	2020	2019	2020
državljanstvo										
Ukrajina	17	16	15	77	1	17	0	0	33	110
Kosovo	33	68	35	16	1	0	0	0	69	84
Albanija	12	26	41	50	3	4	0	0	56	80
Moldavija	1	1	27	62	0	9	0	0	28	72
Turčija	41	54	5	3	2	0	0	0	48	57
ostale države	198	363	320	147	22	82	1	0	541	592
<b>SKUPAJ</b>	<b>302</b>	<b>528</b>	<b>443</b>	<b>355</b>	<b>29</b>	<b>112</b>	<b>1</b>	<b>0</b>	<b>775</b>	<b>995</b>

## Zavrnitve vstopa v Republiko Slovenijo na mejnih prehodih

Zaradi neizpolnjevanja pogojev za vstop v Republiko Slovenijo oziroma druge države članice Evropske unije, je bilo na mejnih prehodih v skladu z določbami Zakonika o schengenskih mejah zavrjenih skupaj 4.583 (4.107) državljanov tretjih držav, od tega skoraj vsi na kopenski meji (meja s Hrvaško). Število se je povečalo za 11,6 odstotkov. Opazen je upad števila predvsem na zračnih mejah. Statistični podatki so razvidni iz tabele.

Državljanstvo / meja	Kopenska meja		Letališča		Pristanišča		Skupaj	
	2019	2020	2019	2020	2019	2020	2019	2020
Albanija	973	1.164	246	1	0	0	1.219	1.165
Bosna in Hercegovina	705	1.099	16	0	0	0	721	1.099
Srbija	679	657	8	9	0	0	687	666
Severna Makedonija	302	438	10	5	0	0	312	443
Kosovo	302	318	13	0	0	0	315	318
Afganistan	167	236	0	1	0	0	167	237
ostale države	586	589	96	66	4	0	686	655
<b>skupaj</b>	<b>3.714</b>	<b>4.501</b>	<b>389</b>	<b>82</b>	<b>4</b>	<b>0</b>	<b>4.107</b>	<b>4.583</b>

## Nedovoljeno prebivanje

Zaradi nedovoljenega prebivanja na območju Republike Slovenije ali drugih držav članic Evropske unije so policisti obravnavali skupaj 4.724 tujcev. V lanskem enakem obdobju so jih obravnavali 5.920. Število se je zmanjšalo za 20,2 odstotkov.

DRŽAVLJANSTVO	2019	2020
Albanija	1.654	1.151
Moldavija	1.047	880
MKD	871	724
BIH	984	712
Srbija	913	632
Ukrajina	61	320
Turčija	151	78
Črna Gora	66	71
Kosovo	42	26
Gruzija	10	21
druge države	121	109
<b>SKUPAJ</b>	<b>5.920</b>	<b>4.724</b>

## Izvajanje meddržavnih sporazumov o ponovnem sprejemu oseb

### a) vračanje oseb tujim varnostnim organom

Slovenski policisti so na podlagi mednarodnih sporazumov tujim varnostnim organom vrnili 10.025 (11.164) tujcev, od tega največ na meji s Hrvaško – 9.950 (11.039). Na tej meji je bilo največ vrnjenih državljanov Pakistana – 3.012 (3.517).

### b) sprejem oseb od tujih varnostnih organov

Tuji varnostni organi so na podlagi mednarodnih sporazumov o vračanju oseb v Slovenijo vrnili 1.440 (643) oseb, med katerimi je bilo 32 slovenskih državljanov.

Država	Osebe, ki so jih tuji varnostni organi vrnili slovenskim policistom		Osebe, ki so jih slovenski policisti vrnili tujim varnostnim organom	
	2019	2020	2019	2020
Italija	255	1.116	78	32
Avstrija	81	176	15	10
Hrvaška	31	25	11.039	9.950
Madžarska	7	10	5	18
letališče	269	113	27	15
<b>Skupaj</b>	<b>643</b>	<b>1.440</b>	<b>11.164</b>	<b>10.025</b>

## Ocena stanja

Sezonski upad števila ilegalnih prehodov se nadaljuje. Povečanje obsega nedovoljenih migracij je pričakovati šele z bistvenim izboljšanjem vremenskih razmer.

Struktura ilegalnih migrantov po državljanstvu je nekoliko drugačna kot v lanskem letu. Opazno je močno zmanjšanje števila državljanov Alžirije ter povečanje števila državljanov Afganistana in Maroka. Največ je bilo obravnavanih državljanov Pakistana.

Število ilegalnih migrantov, ki izrazijo namero podaje prošnje za mednarodno zaščito, se je zmanjšalo. Pri tem se kaže povezava s strukturo ilegalnih migrantov po državljanstvu. Po nastanitvi v azilnih kapacitetah tujci največkrat nadaljujejo pot v svoje dejanske ciljne države.

Največ nedovoljenih vstopov na notranjih mejah obravnavamo iz Avstrije in Italije. Število se je opazno povečalo.

Število zavrnitev vstopa državljanov tretjih držav se je zopet nekoliko povečalo. Bistvena sprememba je zmanjšanje števila na zračnih mejah, sprva zaradi stečaja našega letalskega prevoznika, nato pa tudi zaradi omejitev letalskega prometa zaradi omejevanja epidemije.

Ukrepi za zmanjševanje učinkov epidemije so tudi razlog za bistveno zmanjšanje števila obravnavanih tujcev zaradi nedovoljenega prebivanja. Pri nedovoljenem prebivanju gre še vedno predvsem za prekoračitve dovoljenega časa prebivanja, značilno predvsem za državljane držav v zahodno balkanski regiji.

Problematika sprejema in vračanja v sosednje države je odsev nedovoljenih migracij na našem območju. Na število vplivajo tudi sekundarne migracije preko naših notranjih meja.

### Opomba:

- statistični podatki so bili pridobljeni 6.11.2021, naknadni vnosi ali ažuriranje podatkov bodo zagotovo spremenili navedene statistične podatke,
- številke v oklepajih so za leto 2019.

UPRAVA UNIFORMIRANE POLICIJE  
Sektor mejne policije