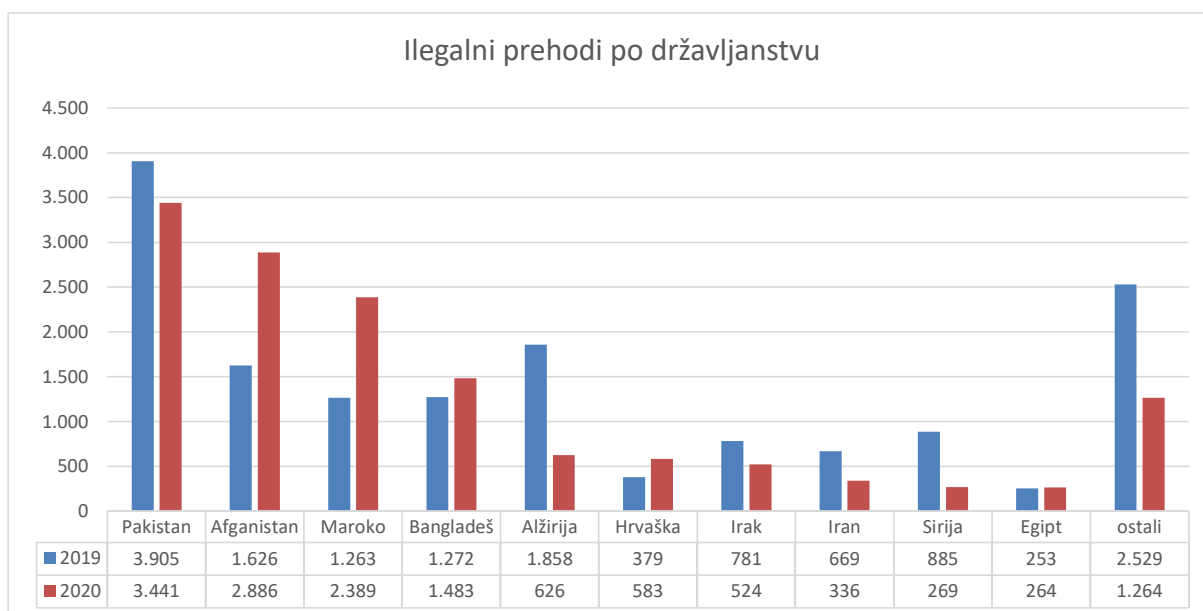


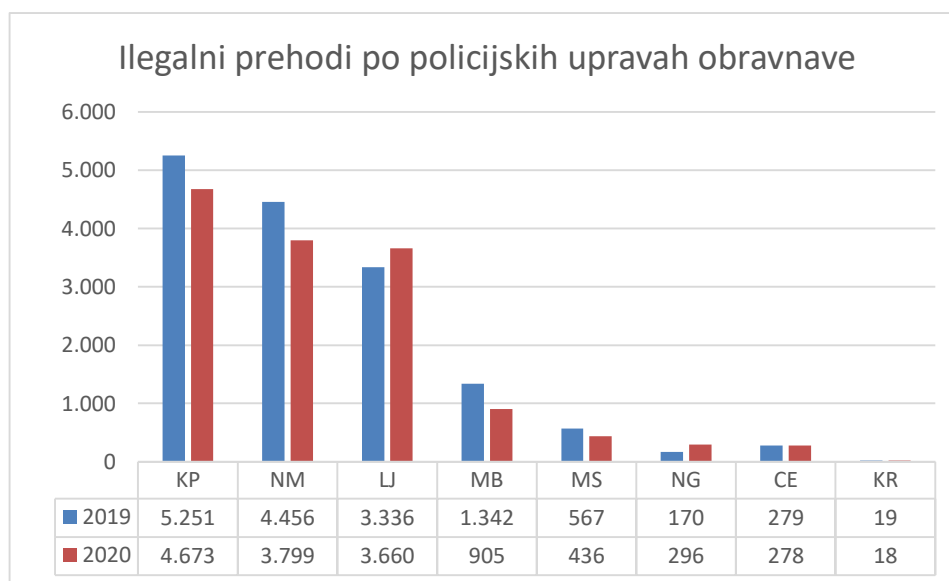
## ILEGALNE MIGRACIJE NA OBMOČJU REPUBLIKE SLOVENIJE

V obdobju od 1. 1. 2020 do 30. 11. 2020 so policisti na območju Republike Slovenije obravnavali 14.065 ilegalnih prehodov državne meje. V lanskem letu jih je bilo v enakem obdobju obravnavanih 15.420. Število se je glede na enako obdobje lanskega leta zmanjšalo za 8,8 odstotkov.

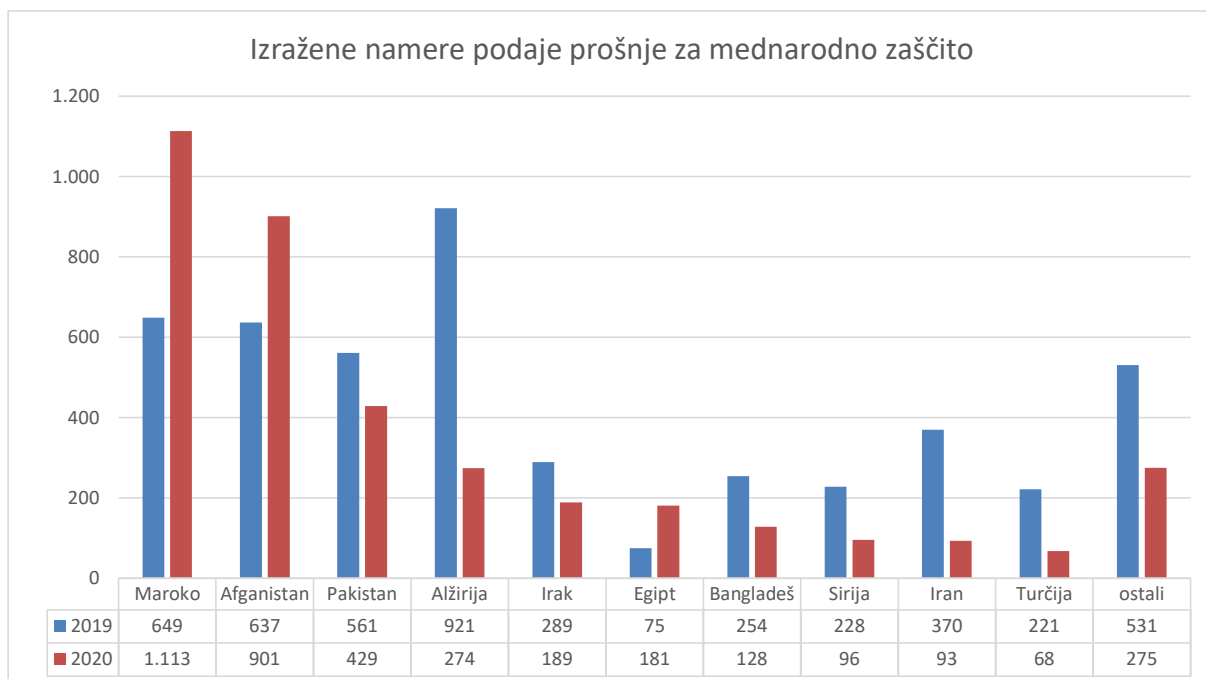
Najpogosteje so bili obravnavani državljani Pakistana, Afganistana in Maroka. Ti predstavljajo kar dve tretjini vseh ilegalnih migrantov. Izrazit je upad števila državljanov Alžirije, ki so se preusmerili drugam.



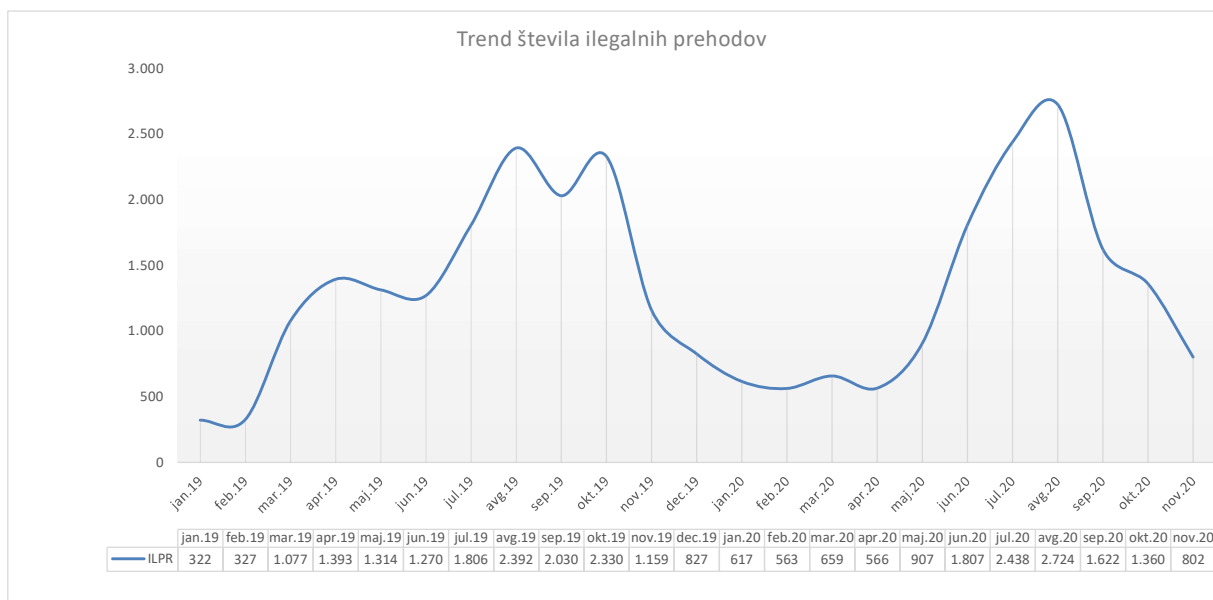
Največ ilegalnih prehodov je obravnavala PU Koper in sicer tretjino vseh. Z deležem dobre četrtine sledita PU Novo mesto in PU Ljubljana.



Letos je 3.747 ilegalnih migrantov izrazilo namero podaje prošnje za mednarodno zaščito. Med njimi je bilo izrazito največ državljanov Maroka in Afganistana. V enakem obdobju lani je bilo obravnavanih 4.736 namer, število se je od lani zmanjšalo za 20,9 odstotkov. Število se je zmanjšalo predvsem zaradi zmanjšanja števila državljanov Alžirije, katerim pot čez Zahodni Balkan ni več tako ustrezna kot prej. Navedeni ilegalni migranti so bili v nadaljnji postopek predani pristojnemu organu s področja mednarodne zaščite.



Strmemu povečanju v avgustu je sledil strm padec števila ilegalnih prehodov. Gre za pričakovan sezonski upad števila.



## Nedovoljeni vstopi na notranjih mejah

Policisti so v notranjosti države oziroma pri izstopu na zunanji meji ugotovili 915 (682) kršitev, ko so tujci na notranjih mejah v Republiko Slovenijo vstopili brez ustreznih potnih listin ali brez potrebnih dovoljenj (dovoljenje za prebivanje ali vizum). Število se je od enakega obdobja leta 2019 povečalo za 34,2 odstotkov.

meja	AVSTRILIJA		ITALIJA		MADŽARSKA		ZRAČNE MEJE		SKUPAJ	
	2019	2020	2019	2020	2019	2020	2019	2020	2019	2020
državljanstvo										
Ukrajina	16	16	12	76	1	14	0	0	29	106
Albanija	11	24	38	46	2	3	0	0	51	73
Moldavija	1	1	12	58	0	9	0	0	13	68
Kosovo	26	49	29	11	1	0	0	0	56	60
Turčija	39	50	2	3	2	0	0	0	43	53
ostale države	180	347	290	137	19	71	1	0	490	555
<b>SKUPAJ</b>	<b>273</b>	<b>487</b>	<b>383</b>	<b>331</b>	<b>25</b>	<b>97</b>	<b>1</b>	<b>0</b>	<b>682</b>	<b>915</b>

## Zavrnitve vstopa v Republiko Slovenijo na mejnih prehodih

Zaradi neizpolnjevanja pogojev za vstop v Republiko Slovenijo oziroma druge države članice Evropske unije, je bilo na mejnih prehodih v skladu z določbami Zakonika o schengenskih mejah zavrnenih skupaj 4.334 (3.886) državljanov tretjih držav, od tega skoraj vsi na kopenski meji (meja s Hrvaško). Število se je povečalo za 11,5 odstotkov. Opazen je upad števila predvsem na zračnih mejah. Statistični podatki so razvidni iz tabele.

Državljanstvo/meja	Kopenska meja		Letališča		Pristanišča		Skupaj	
	2019	2020	2019	2020	2019	2020	2019	2020
Albanija	946	1.140	245	1	0	0	1.191	1.141
Bosna in Hercegovina	645	1.056	16	0	0	0	661	1.056
Srbija	640	633	8	9	0	0	648	642
Severna Makedonija	290	387	10	5	0	0	300	392
Kosovo	278	303	13	0	0	0	291	303
Afganistan	159	201	0	0	0	0	159	201
ostale države	538	547	96	52	2	0	636	599
<b>skupaj</b>	<b>3.496</b>	<b>4.267</b>	<b>388</b>	<b>67</b>	<b>2</b>	<b>0</b>	<b>3.886</b>	<b>4.334</b>

## Nedovoljeno prebivanje

Zaradi nedovoljenega prebivanja na območju Republike Slovenije ali drugih držav članic Evropske unije so policisti obravnavali skupaj 3.633 tujcev. V lanskem enakem obdobju so jih obravnavali 5.073. Število se je zmanjšalo za 28,4 odstotkov.

DRŽAVLJANSTVO	2019	2020
Albanija	1.350	818
Moldavija	926	742
Makedonija	720	554
Bosna in Hercegovina	882	532
Srbija	777	474
Ukrajina	51	260
Turčija	150	63
Črna Gora	58	53
Kosovo	38	22
Gruzija	8	18
druge države	113	97
<b>SKUPAJ</b>	<b>5.073</b>	<b>3.633</b>

## Izvajanje meddržavnih sporazumov o ponovnem sprejemu oseb

### a) vračanje oseb tujim varnostnim organom

Slovenski policisti so na podlagi mednarodnih sporazumov tujim varnostnim organom vrnili 9.679 (10.653) tujcev, od tega največ na meji s Hrvaško – 9.617 (10.535). Na tej meji je bilo največ vrnjenih državljanov Pakistana – 2.946 (3.347).

### b) sprejem oseb od tujih varnostnih organov

Tuji varnostni organi so na podlagi mednarodnih sporazumov o vračanju oseb v Slovenijo vrnili 1.397 (603) oseb, med katerimi je bilo 29 slovenskih državljanov.

Država	Osebe, ki so jih tuji varnostni organi vrnili slovenskim policistom		Osebe, ki so jih slovenski policisti vrnili tujim varnostnim organom	
	2019	2020	2019	2020
Italija	246	1.079	75	27
Avstrija	81	174	14	9
Hrvaška	29	25	10.535	9.617
Madžarska	5	9	4	13
letališče	242	110	25	13
<b>Skupaj</b>	<b>603</b>	<b>1.397</b>	<b>10.653</b>	<b>9.679</b>

## Ocena stanja

Trend števila ilegalnih prehodov je do avgusta strmo naraščal. Temu je sledil pričakovan sezonski upad števila ilegalnih prehodov.

Struktura ilegalnih migrantov po državljanstvu je nekoliko drugačna kot v lanskem letu. Opazno je močno zmanjšanje števila državljanov Alžirije ter povečanje števila državljanov Maroka. Največ je bilo obravnavanih državljanov Pakistana.

Število ilegalnih migrantov, ki izrazijo namero podaje prošnje za mednarodno zaščito, se je zmanjšalo. Pri tem se kaže povezava s strukturo ilegalnih migrantov po državljanstvu. Po nastanitvi v azilnih kapacitetah tujci največkrat nadaljujejo pot v svoje dejanske ciljne države.

Največ nedovoljenih vstopov na notranjih mejah obravnavamo iz Avstrije in Italije. Število se je opazno povečalo.

Število zavrnitev vstopa državljanov tretjih držav se je zopet nekoliko povečalo. Bistvena sprememba je zmanjšanje števila na zračnih mejah, sprva zaradi stečaja našega letalskega prevoznika, nato pa tudi zaradi omejitev letalskega prometa zaradi omejevanja epidemije.

Ukrepi za zmanjševanje učinkov epidemije so tudi razlog za bistveno zmanjšanje števila obravnavanih tujcev zaradi nedovoljenega prebivanja. Pri nedovoljenem prebivanju gre še vedno predvsem za prekoračitve dovoljenega časa prebivanja, značilno predvsem za državljane držav v zahodno balkanski regiji.

Problematika sprejema in vračanja v sosednje države je odsev nedovoljenih migracij na našem območju. Na število vplivajo tudi sekundarne migracije preko naših notranjih meja.

### Opomba:

- statistični podatki so bili pridobljeni 7.12.2020, naknadni vnosi ali ažuriranje podatkov bodo zagotovo spremenili navedene statistične podatke,
- številke v oklepajih so za leto 2019.

UPRAVA UNIFORMIRANE POLICIJE  
Sektor mejne policije