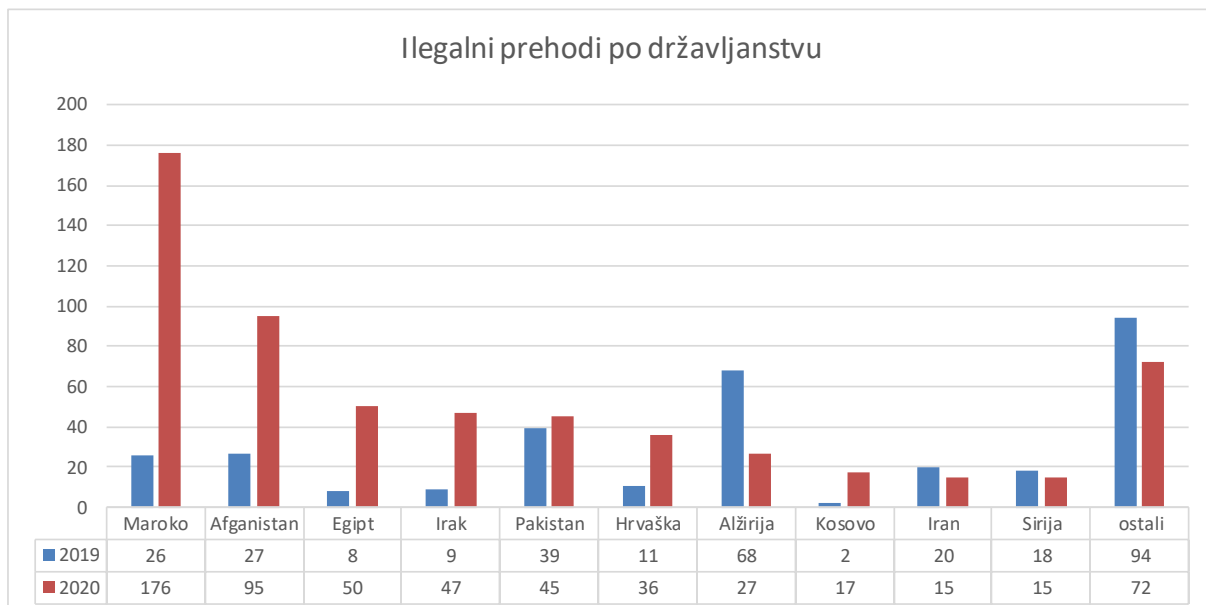


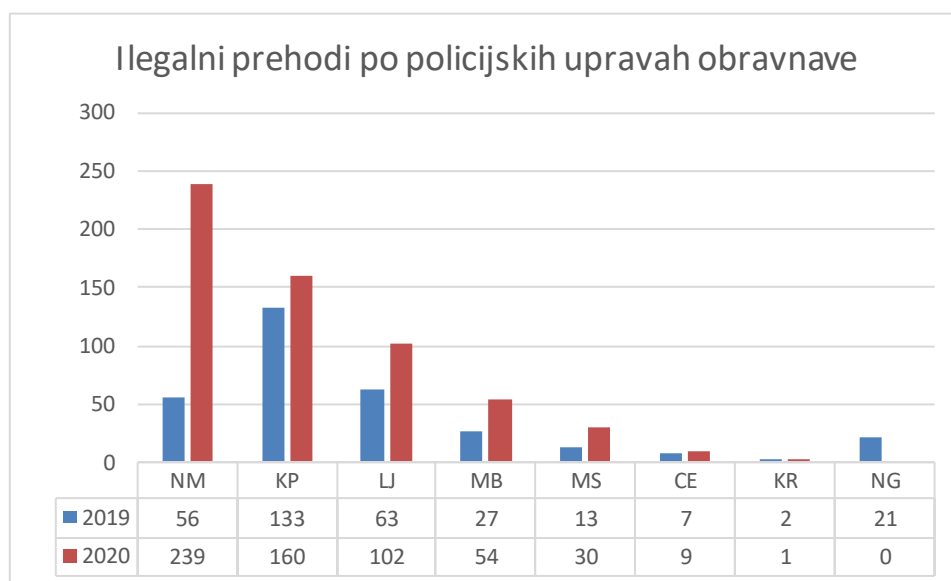
ILEGALNE MIGRACIJE NA OBMOČJU REPUBLIKE SLOVENIJE

V obdobju od 1. do 31. januarja 2020 so policisti na območju Republike Slovenije obravnavali 595 (322) ilegalnih prehodov državne meje. Število se je glede na leto 2019 povečalo za 84,8 odstotka.

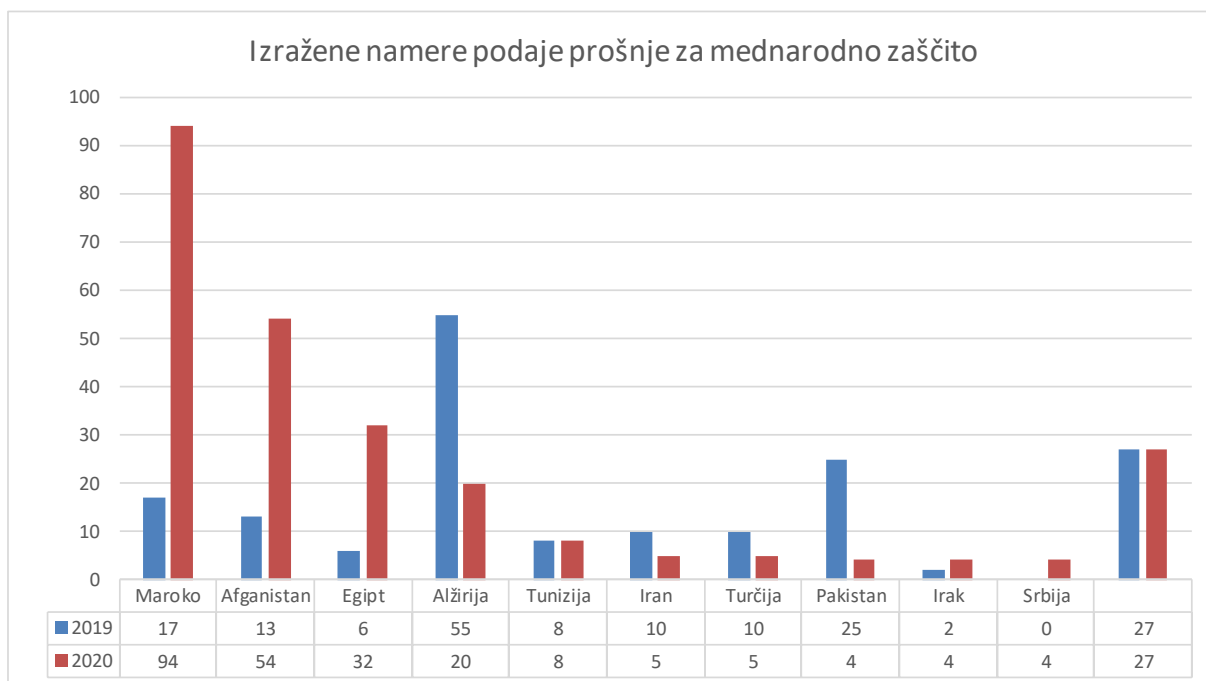
V letu 2019 so bili najpogosteje obravnavani državljani Maroka, Afganistana in Egipta. Državljanji Maroka zavzemajo trideset odstotkov vseh.



Največ ilegalnih prehodov so obravnavale PU Novo mesto (dve petine), PU Koper (27 odstotkov) in PU Ljubljana (17 odstotkov). V januarju letos se je spremenila tako struktura po državljanstvu kot tudi razporeditev po policijskih upravah. Podatki so razvidni iz grafikona.



V letošnjem januarju je 257 ilegalnih migrantov izrazilo namero podaje prošnje za mednarodno zaščito. Med njimi je bilo največ državljanov Maroka. V lanskem januarju je bilo obravnavanih 173 namer, število se je povečalo za 48,6 odstotkov. Navedeni ilegalni migranti so bili v nadaljnji postopek predani pristojnemu organu s področja mednarodne zaščite.



Trend števila ilegalnih prehodov je v zadnjem obdobju še vedno v sezonskem upadu, vendar gre za večje izhodiščno število kot lani. Pričakovan je nagel porast števila v prihodnjih nekaj mesecih.



Nedovoljeni vstopi na notranjih mejah

Policisti so v notranjosti države oziroma pri izstopu na zunanji meji ugotovili 69 (47) kršitev, ko so tujci na notranjih mejah v Republiko Slovenijo vstopili brez ustreznih potnih listin ali brez potrebnih dovoljenj (dovoljenje za prebivanje ali vizum). Število se je od leta 2018 zmanjšalo za 46,8 odstotkov.

meja	AVSTRJA		ITALIJA		MADŽARSKA		ZRAČNE MEJE		SKUPAJ	
	2019	2020	2019	2020	2019	2020	2019	2020	2019	2020
državljanstvo										
Moldavija	0	0	2	9	0	8	0	0	2	17
Albanija	0	0	4	6	0	0	0	0	4	6
Ukrajina	0	0	0	5	0	1	0	0	0	6
Kosovo	1	2	7	3	1	0	0	0	9	5
Afganistan	0	0	0	4	0	0	0	0	0	4
ostali	11	9	19	22	2	0	0	0	32	31
SKUPAJ	12	11	32	49	3	9	0	0	47	69

Zavrnitve vstopa v Republiko Slovenijo na mejnih prehodih

Zaradi neizpolnjevanja pogojev za vstop v Republiko Slovenijo oziroma druge države članice Evropske unije, je bilo na mejnih prehodih v skladu z določbami Zakonika o schengenskih mejah zavrženih skupaj 517 (519) državljanov tretjih držav, od tega skoraj vsi na kopenski meji (meja s Hrvaško). Zmanjšanje števila je zanemarljivo, opazen je upad števila na zračnih mejah zaradi stečaja Adrie Airways. Statistični podatki so razvidni iz tabele.

Državljanstvo/meja	Kopenska meja		Letališča		Pristanišča		Skupaj	
	2019	2020	2019	2020	2019	2020	2019	2020
Albanija	168	190	35	0	0	0	203	190
Srbija	79	94	1	1	0	0	80	95
Bosna in Hercegovina	80	82	0	0	0	0	80	82
Severna Makedonija	59	59	0	1	0	0	59	60
Kosovo	32	36	5	0	0	0	37	36
Afganistan	18	15	0	0	0	0	18	15
druge države	32	38	10	1	0	0	42	39
skupaj	468	514	51	3	0	0	519	517

Nedovoljeno prebivanje

Zaradi nedovoljenega prebivanja na območju Republike Slovenije ali drugih držav članic Evropske unije so policisti obravnavali skupaj 276 tujcev. V lanskem januarju so jih obravnavali 296. Število se je zmanjšalo za 6,8 odstotkov.

DRŽAVLJANSTVO	2019	2020
Albanija	82	76
Moldavija	45	62
Severna Makedonija	42	43
Srbija	50	37
Bosna in Hercegovina	55	36
Ukrajina	1	6
Združene države Amerike	2	3
Kosovo	4	3
Črna Gora	2	2
Gruzija	1	1
druge države	12	7
SKUPAJ	296	276

Izvajanje meddržavnih sporazumov o sprejemanju – vračanju oseb

a) vračanje oseb tujim varnostnim organom

Slovenski policisti so na podlagi mednarodnih sporazumov tujim varnostnim organom vrnili 367 (194) tujcev, od tega največ na meji s Hrvaško – 362 (180). Na tej meji je bilo največ vrnjenih državljanov Maroka – 92 (12).

b) sprejem oseb od tujih varnostnih organov

Tuji varnostni organi so na podlagi mednarodnih sporazumov o vračanju oseb v Slovenijo vrnili 42 (50) oseb, med katerimi so bili štirje slovenski državljani.

Država	Osebe, ki so jih tuji varnostni organi vrnili slovenskim policistom		Osebe, ki so jih slovenski policisti vrnili tujim varnostnim organom	
	2019	2020	2019	2020
Italija	17	3	10	3
Avstrija	6	6	0	1
Hrvaška	4	1	180	362
Madžarska	0	2	0	0
letališče	23	30	4	1
Skupaj	50	42	194	367

Ocena stanja

V lanskem juliju se je nadaljeval strm trend naraščanja števila ilegalnih prehodov, v avgustu se je še bolj povečal. Dosežene vrednosti v letošnjem letu so za več kot polovico večji kot v enakem obdobju lanskega leta. Po ponovnem porastu števila oktobra se je število pričakovano zopet zmanjšalo. Letošnji januar se je začel z večjim številom od lani, pričakuje se nagel porast števila ilegalnih prehodov

Struktura ilegalnih migrantov po državljanstvu se spreminja iz meseca v mesec, opazno je predvsem povečanje števila državljanov Maroka in opazen pojav državljanov Egipta v strukturi po državljanstvu.

Povečuje se tudi število ilegalnih migrantov, ki izrazijo namero podaje prošnje za mednarodno zaščito. Po nastanitvi v azilnih kapacitetah pogosto nadaljujejo pot v svoje dejanske ciljne države. Med njimi je tokrat največ državljanov Maroka.

Večina tujcev, ki je nedovoljeno vstopila na naši notranji meji, je bila obravnavana v povezavi z vstopom iz Italije, število je večje kot v lanskem januarju. Tudi skupno število je večje. Tu so najbolj opazni postali državljani Moldavije.

Število zavrnitev vstopa državljanov tretjih držav se je zanemarljivo spremenilo. Bistvena sprememba je zmanjšanje števila na zračnih mejah zaradi odsotnosti bistvenega dela povezav z državami Zahodnega Balkana. V strukturi zavrjenih sicer po državljanstvu prevladujejo državljani balkanskih držav. Izjema so državljani Afganistana, predvsem zaradi primerov izmikanja mejni kontroli s skrivanjem v prevoznih sredstvih.

Število obravnavanih tujcev zaradi nedovoljenega prebivanja se je od lani zmanjšalo. Pri nedovoljenem prebivanju gre še vedno predvsem za prekoračitve dovoljenega časa prebivanja, značilno predvsem za državljane držav v zahodno balkanski regiji. Opazno je povečanje števila državljanov Moldavije, kar je posledica vizumske liberalizacije zanje. Pri ostalih najpomembnejših državljanstvih beležimo upad števila.

Problematika sprejema in vračanja v sosednje države je odsev (posledica) nedovoljenih migracij na našem območju. Na število vplivajo tudi sekundarne migracije preko naših notranjih meja. Ugodno je zmanjšano število oseb, katere smo sprejeli od sosednjih varnostnih organov.

Opomba:

- statistični podatki so bili zajeti 13.2.2020, naknadni vnosi ali ažuriranje podatkov bodo zagotovo spremenili navedene statistične podatke,
- številke v oklepajih so za leto 2019.

UPRAVA UNIFORMIRANE POLICIJE
Sektor mejne policije