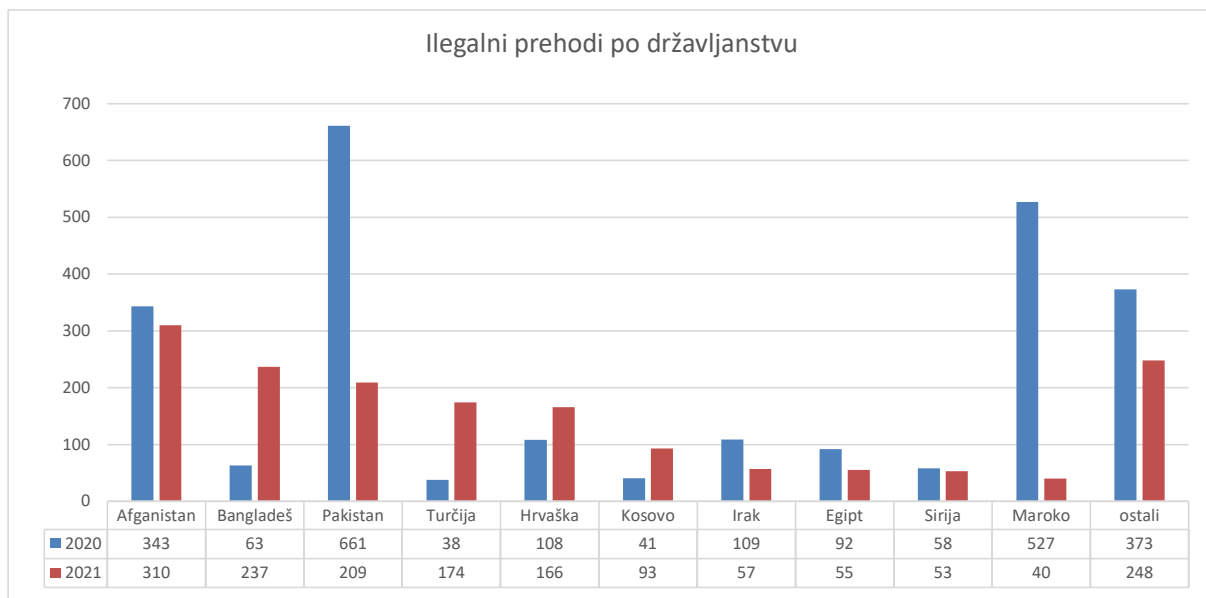
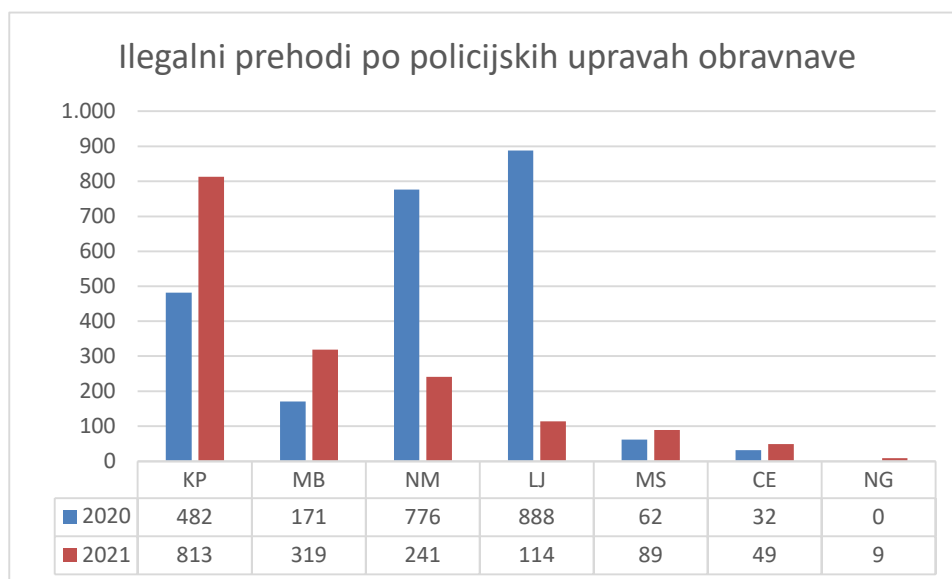


ILEGALNE MIGRACIJE NA OBMOČJU REPUBLIKE SLOVENIJE

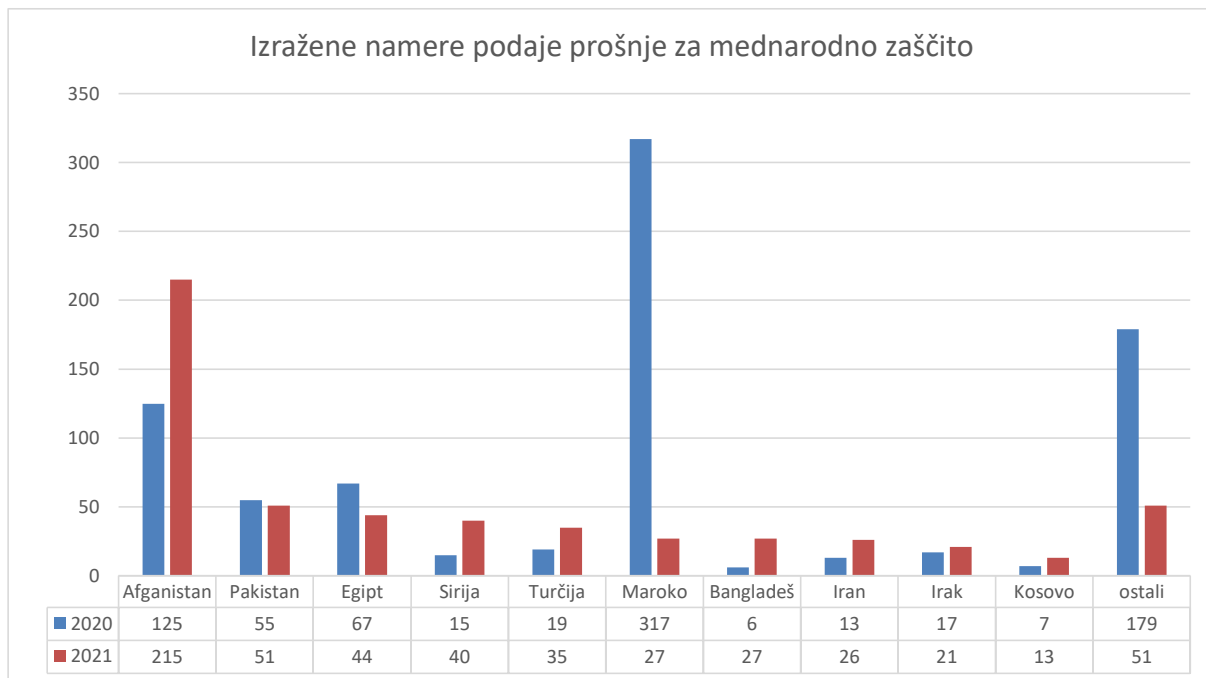
V obdobju od 1. 1. do 30. 4. 2021 je bilo obravnavanih 1.642 ilegalnih prehodov državne meje. V lanskem enakem obdobju smo obravnavali 2.413 ilegalnih prehodov. Število ilegalnih prehodov se je zmanjšalo za 32 odstotkov od predhodnega leta. Največ je bilo državljanov Afganistana. Močno se je zmanjšalo število državljanov Pakistana in Maroka.



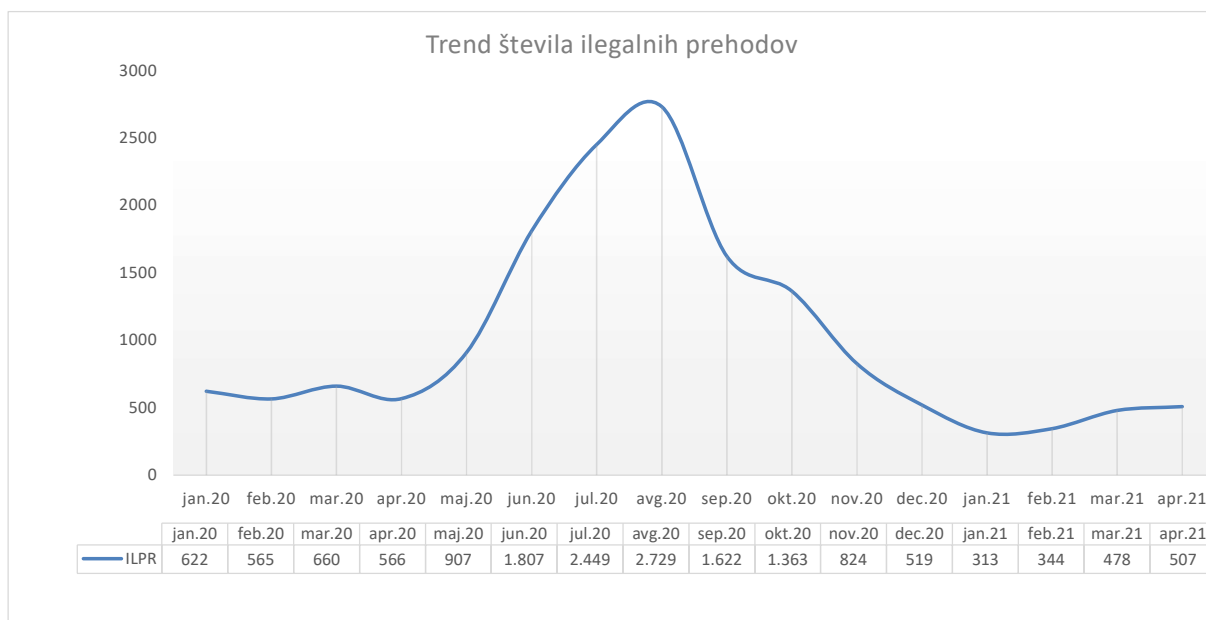
Največ ilegalnih prehodov je obravnavala PU Koper, in sicer polovico vseh. Nedovoljene migracije se očitno preusmerjajo, saj se je obseg povečal na PU Maribor in močno zmanjšal na območju PU Novo mesto in PU Ljubljana. Podatki so razvidni iz grafikona.



Obravnanih je bilo 550 izraženih namer podaje prošelj za mednarodno zaščito. Število se je zmanjšalo za 32,9 odstotkov od 820 izraženih namer v lanskem letu. Število se je zmanjšalo predvsem zaradi zmanjšanja števila državljanov Maroka. Navedeni ilegalni migranti so bili v nadaljnji postopek predani pristojnemu organu s področja mednarodne zaščite.



Število ilegalnih prehodov počasi narašča.



Nedovoljeni vstopi na notranjih mejah

Policisti so v notranjosti države oziroma pri izstopu na zunanji meji ugotovili 242 (174) kršitev, ko so tujci na notranjih mejah v Republiko Slovenijo vstopili brez ustreznih potnih listin ali brez potrebnih dovoljenj (dovoljenje za prebivanje ali vizum). Število se je glede na enako obdobje lanskega leta povečalo za 39,1 odstotkov.

meja	AVSTRIJA		ITALIJA		MADŽARSKA		ZRAČNE MEJE		SKUPAJ	
	2020	2021	2020	2021	2020	2021	2020	2021	2020	2021
državljanstvo										
Kosovo	4	25	6	5	0	7	0	0	10	37
Šrilanka	0	0	1	0	14	36	0	0	15	36
Afganistan	3	0	5	3	0	31	0	0	8	34
Albanija	0	14	8	9	1	6	0	0	9	29
Srbija	1	4	8	8	0	0	0	0	9	12
ostale države	27	40	85	32	11	22	0	0	123	94
SKUPAJ	35	83	113	57	26	102	0	0	174	242

Zavrnitve vstopa v Republiko Slovenijo na mejnih prehodih

Zaradi neizpolnjevanja pogojev za vstop v Republiko Slovenijo oziroma druge države članice Evropske unije je bilo na mejnih prehodih v skladu z določbami Zakonika o schengenskih mejah zavrnenih skupaj 1.795 (1.083) državljanov tretjih držav, od tega skoraj vsi na kopenski meji (meja s Hrvaško). Število se je povečalo za 65,7 odstotkov. Statistični podatki so razvidni iz tabele.

Državljanstvo / meja	Kopenska meja		Letališča		Pristanišča		Skupaj	
	2020	2021	2020	2021	2020	2021	2020	2021
Bosna in Hercegovina	262	432	0	0	0	0	262	432
Albanija	274	346	1	0	0	0	275	346
Srbija	203	332	6	0	0	0	209	332
Severna Makedonija	103	241	5	0	0	0	108	241
Kosovo	60	168	0	0	0	0	60	168
Afganistan	46	60	0	0	0	0	46	60
ostale države	108	173	15	43	0	0	123	216
skupaj	1.056	1.752	27	43	0	0	1.083	1.795

Nedovoljeno prebivanje

Zaradi nedovoljenega prebivanja na območju Republike Slovenije ali drugih držav članic Evropske unije so policisti obravnavali skupaj 2.231 tujcev. V lanskem letu so jih obravnavali 1.017. Število se je povečalo za 119,4 odstotkov.

DRŽAVLJANSTVO	2020	2021
Moldavija	191	558
Albanija	233	381
Bosna in Hercegovina	182	340
Ukrajina	35	310
Severna Makedonija	142	301
Srbija	149	230
Turčija	36	38
Črna Gora	13	21
Kitajska	1	9
Združene države Amerike	5	7
ostali	30	36
SKUPAJ	1.017	2.231

Izvajanje meddržavnih sporazumov o ponovnem sprejemu oseb

a) vračanje oseb tujim varnostnim organom

Slovenski policisti so na podlagi mednarodnih sporazumov tujim varnostnim organom vrnili 970 (1.546) tujcev, od tega največ na meji s Hrvaško – 917 (1.535). Na tej meji je bilo največ vrnjenih državljanov Bangladeša – 194 (57).

b) sprejem oseb od tujih varnostnih organov

Tuji varnostni organi so na podlagi mednarodnih sporazumov o vračanju oseb v Slovenijo vrnili 44 (124) oseb, med katerimi je bil deset slovenskih državljanov.

Država	Osebe, ki so jih tuji varnostni organi vrnili slovenskim policistom		Osebe, ki so jih slovenski policisti vrnili tujim varnostnim organom	
	2020	2021	2020	2021
Italija	27	15	6	5
Avstrija	16	11	4	1
Hrvaška	7	5	1.535	917
Madžarska	5	0	0	41
letališče	69	13	1	6
Skupaj	124	44	1.546	970

Ocena stanja

Povečanje števila ilegalnih prehodov se je začelo, vendar je obseg manjši od pričakovanega. Na število očitno vpliva omejena mobilnost zaradi omejevanja pandemije.

Struktura ilegalnih migrantov po državljanstvu je zopet drugačna kot v enakem obdobju lanskega leta. Opazno je močno zmanjšanje števila državljanov Pakistana in Maroka. Največ je bilo obravnavanih državljanov Afganistana. Struktura po državljanstvu se zopet spreminja.

Število ilegalnih migrantov, ki izrazijo namero podaje prošnje za mednarodno zaščito, se je zmanjšalo. Pri tem se kaže povezava s strukturo ilegalnih migrantov po državljanstvu. Po nastanitvi v azilnih kapacitetah tujci največkrat nadaljujejo pot v svoje dejanske ciljne države.

Največ nedovoljenih vstopov na notranjih mejah smo tokrat obravnavali iz Madžarske. Očitno se problematika na tej meji povečuje.

Število zavrnitev vstopa državljanov tretjih držav se je povečalo za dve tretjini. Število je večje zaradi zavrženih zaradi tveganja za javno zdravje.

Zaradi nadzora, povezanega z omejevanjem pandemije, se je povečalo število odkritih primerov nedovoljenega prebivanja. Pri nedovoljenem prebivanju gre še vedno predvsem za prekoračitve dovoljenega časa prebivanja, značilno predvsem za državljanke držav v zahodno balkanski regiji oziroma države, ki so na seznamu držav brez vizumske obveznosti.

Problematika sprejema in vračanja v sosednje države je odsev nedovoljenih migracij na našem območju. Na število vplivajo tudi sekundarne migracije preko naših notranjih meja. Povečanje števila izročitev tujcev je posledično zaznано na madžarski meji.

Opomba:

- statistični podatki so bili pridobljeni 3.5.2021, naknadni vnosi ali ažuriranje podatkov bodo zagotovo spremenili navedene statistične podatke,
- številke v oklepajih so za leto 2020.

UPRAVA UNIFORMIRANE POLICIJE
Sektor mejne policije