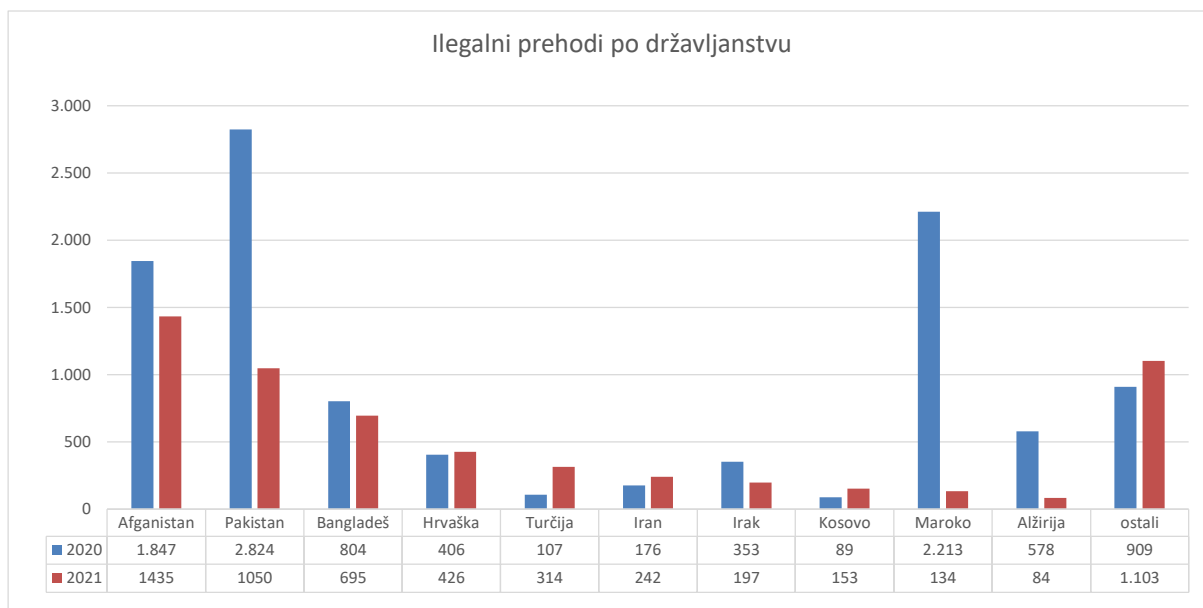
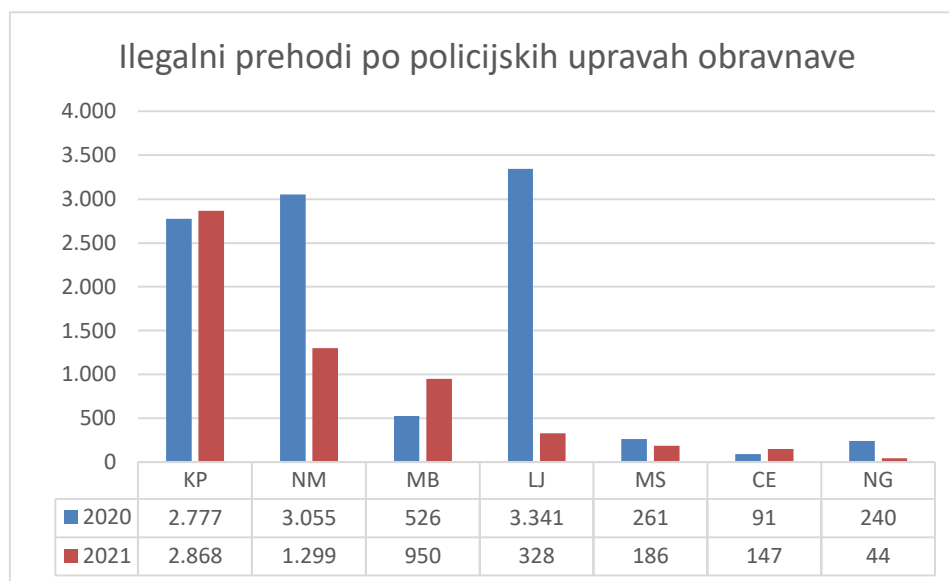


ILEGALNE MIGRACIJE NA OBMOČJU REPUBLIKE SLOVENIJE

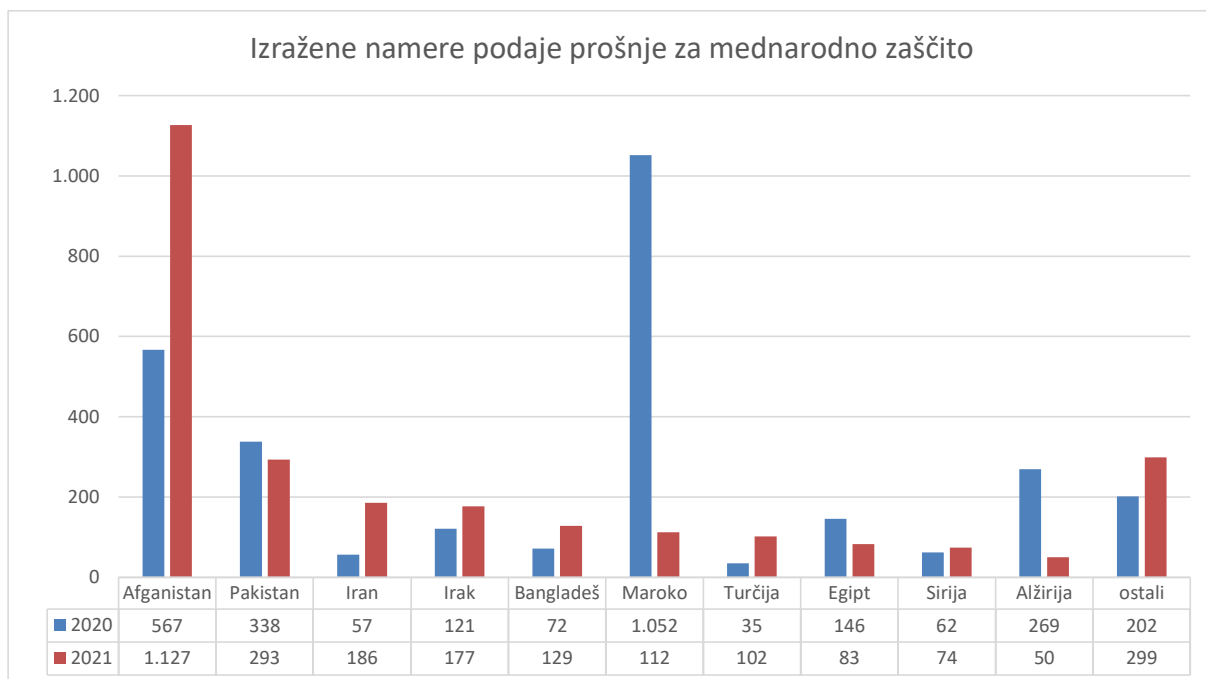
V obdobju od 1. januarja 2021 do 31. avgusta 2021 je bilo obravnavanih 5.833 ilegalnih prehodov državne meje. V lanskem enakem obdobju smo obravnavali 10.306 ilegalnih prehodov. Število ilegalnih prehodov se je zmanjšalo za 43,4 odstotkov od predhodnega leta. Največ je bilo državljanov Afganistana, Pakistana in Bangladeša, ki predstavljajo več kot polovico vseh. Močno se je zmanjšalo predvsem število državljanov Pakistana in Maroka.



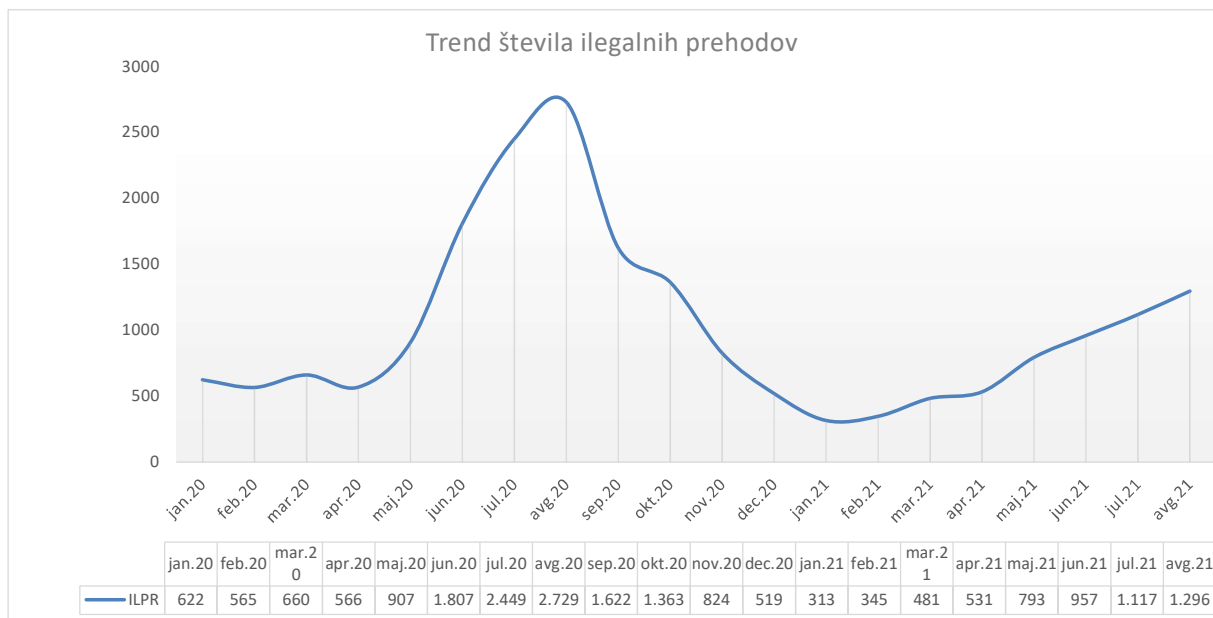
Največ ilegalnih prehodov je obravnavala PU Koper in sicer polovico vseh. Nedovoljene migracije se očitno preusmerjajo, saj se je obseg povečal na PU Maribor in močno zmanjšal na območju PU Novo mesto in predvsem PU Ljubljana. Podatki so razvidni iz grafikona.



Obravnavanih je bilo 2.632 izraženih namer podaje prošelj za mednarodno zaščito. Število se je zmanjšalo za deset odstotkov od 2.921 izraženih namer v lanskem letu. Število se je zmanjšalo predvsem zaradi zmanjšanja števila državljanov Maroka in Alžirije. Navedeni ilegalni migranti so bili v nadaljnji postopek predani pristojnemu organu s področja mednarodne zaščite.



Število ilegalnih prehodov počasi narašča, vendar ne dosega lanskoletnega obsega.



Nedovoljeni vstopi na notranjih mejah

Policisti so v notranjosti države oziroma pri izstopu na zunanji meji ugotovili 520 (709) kršitev, ko so tujci na notranjih mejah v Republiko Slovenijo vstopili brez ustreznih potnih listin ali brez potrebnih dovoljenj (dovoljenje za prebivanje ali vizum). Število se je glede na enako obdobje lanskega leta zmanjšalo za 26,7 odstotkov.

Mejna država / Državljanstvo	2020	2021
Skupaj	709	520
Afganistan	18	64
Kosovo	42	52
Albanija	53	46
Šrilanka	18	36
Irak	18	31
Maroko	22	29
Sirija	26	27
Turčija	40	26
Ukrajina	92	24
Srbija	26	21
ostali	354	164
Avstrija	358	210
Italija	281	119
Madžarska	70	191

Zavrnitve vstopa v Republiko Slovenijo na mejnih prehodih

Zaradi neizpolnjevanja pogojev za vstop v Republiko Slovenijo oziroma druge države članice Evropske unije je bilo na mejnih prehodih v skladu z določbami Zakonika o schengenskih mejah zavrjenih skupaj 3.079 (2.906) državljanov tretjih držav, od tega skoraj vsi na kopenski meji (meja s Hrvaško). Število se je povečalo za šest odstotkov. Statistični podatki so razvidni iz tabele.

Mejna država / Državljanstvo	2020	2021
Skupaj	2.906	3.079
Bosna in Hercegovina	858	714
Srbija	503	565
Albanija	566	458
Severna Makedonija	233	422
Kosovo	176	337
Afganistan	156	97
Turčija	53	93
Črna Gora	42	39
Maroko	29	33
Rusija	24	30
ostali	266	290
Hrvaška	2.864	3.004
Letališča	42	74

Nedovoljeno prebivanje

Zaradi nedovoljenega prebivanja na območju Republike Slovenije ali drugih držav članic Evropske unije so policisti obravnavali skupaj 4.081 tujcev. V lanskem letu so jih obravnavali 2.203. Število se je povečalo za 85,2 odstotkov.

Državljanstvo	2020	2021
Skupaj	2.203	4.081
Moldavija	461	825
Albanija	518	818
Makedonija	321	646
Bosna in Hercegovina	325	557
Srbija	256	455
Ukrajina	153	422
Turčija	43	96
Črna Gora	40	41
Sirija	0	21
Kosovo	14	20
ostali	72	180

Vračanje tujcev tujim varnostnim organom

Slovenski policisti so na podlagi mednarodnih sporazumov tujim varnostnim organom izročili 2.664 (6.884) tujcev. Število se je zmanjšalo za 61,3 odstotkov. Največ je bilo izročenih na meji s Hrvaško in sicer državljanov Pakistana. Podatki so razvidni iz tabele.

Mejna država / Državljanstvo	2020	2021
Skupaj	6.884	2.664
Pakistan	2.364	756
Bangladeš	705	527
Afganistan	1.328	467
Turčija	73	214
Kosovo	64	105
Iran	113	82
Maroko	1.144	80
Irak	231	59
Nepal	28	58
Alžirija	336	54
ostali	498	262
Avstrija	7	2
Hrvaška	6.837	2.593
Italija	23	12
Letališča	9	12
Madžarska	8	45

Sprejem oseb od tujih varnostnih organov

Tuji varnostni organi so na podlagi mednarodnih sporazumov o vračanju oseb v Slovenijo vrnili 109 (900) oseb. Število se je zmanjšalo za 87,9 odstotkov. Med sprejetimi je bilo 23 slovenskih državljanov.

Mejna država / Državljanstvo	2020	2021
Skupaj	900	109
Slovenija	27	23
Alžirija	66	12
Afganistan	188	10
Maroko	87	7
Nepal	4	6
Iran	19	5
Irak	18	5
Sirija	11	4
Pakistan	335	3
Kosovo	7	3
ostali	138	31
Avstrija	107	22
Hrvaška	19	13
Italija	682	25
Letališča	86	48
Madžarska	6	1

Ocena stanja

Zaznan je trend porasta števila ilegalnih prehodov, ki pa je manjši od pričakovanega. Opazno je močno zmanjšanje števila državljanov Pakistana in predvsem Maroka med ilegalnimi migranti. Največ je bilo obravnavanih državljanov Afganistana.

Med policijskimi upravami je z ilegalnimi prehodi najbolj obremenjena PU Koper. Število na PU Maribor se je povečalo predvsem zaradi tistih, ki se s prestopom meje izven mejnih prehodov izogibajo ukrepom ali gneči na mejnih prehodih.

Število ilegalnih migrantov, ki izrazijo namero podaje prošnje za mednarodno zaščito, se je sicer zmanjšalo glede na število v lanskem letu. Opažamo pa, da se je število izraženih namer v zadnjem obdobju močno povečalo. Pri tem se kaže povezava s strukturo ilegalnih migrantov po državljanstvu, kar pa ne velja za državljane Pakistana. Tisti, ki izrazijo namero podati prošnjo za mednarodno zaščito, po nastanitvi v azilnih kapacitetah največkrat nadaljujejo pot v svoje dejanske ciljne države.

Največ nedovoljenih vstopov na notranjih mejah obravnavamo iz Avstrije in Madžarske. Tudi na notranjih mejah se poti spreminjajo, kaže se tudi vpliv sezonskih migracij.

Število zavrnitev vstopa državljanov tretjih držav se je povečalo. Število je večje zaradi zavrnjenih zaradi tveganja za javno zdravje.

Število odkritih primerov nedovoljenega prebivanja je znatno večje od lanskoletnega. Pri nedovoljenem prebivanju gre še vedno predvsem za prekoračitve dovoljenega časa prebivanja, značilno predvsem za

državljanke držav v zahodno balkanski regiji in druge države, ki so na seznamu držav brez vizumske obveznosti.

Problematika sprejema in vračanja v sosednje države je odsev nedovoljenih migracij na našem območju. Na število vplivajo tudi sekundarne migracije preko naših notranjih meja. Povečanje števila izročitev tujcev je posledično zaznано na madžarski meji.

Opomba:

- statistični podatki so bili pridobljeni 10.9.2021, naknadni vnosi ali ažuriranje podatkov bodo zagotovo spremenili navedene statistične podatke,
- številke v oklepajih so za leto 2020.

UPRAVA UNIFORMIRANE POLICIJE
Sektor mejne policije