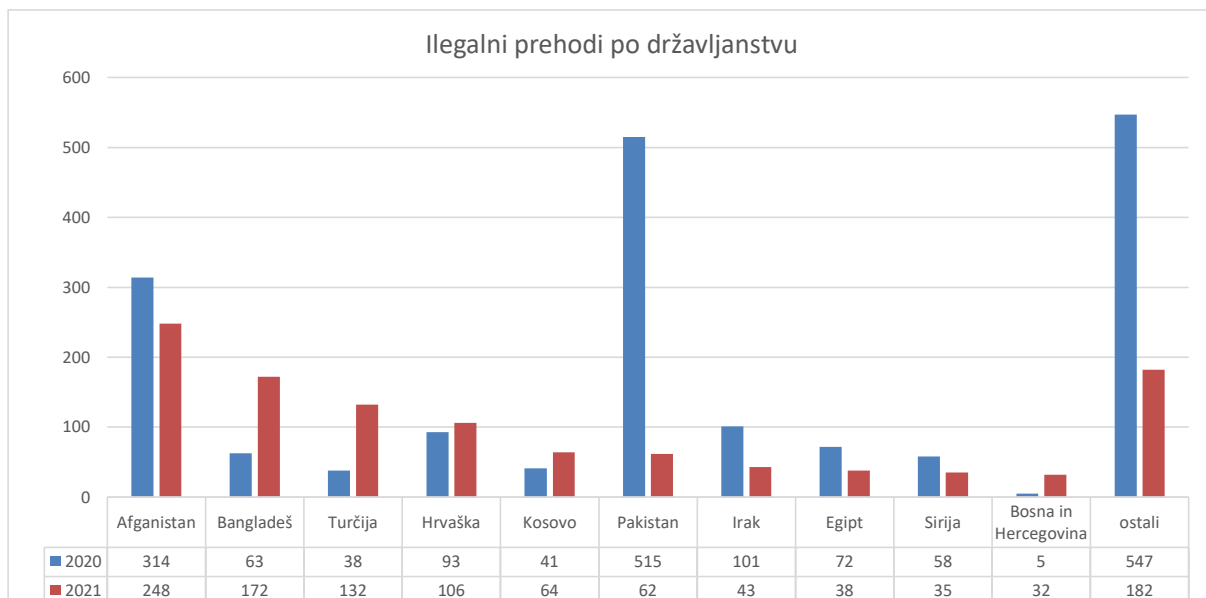
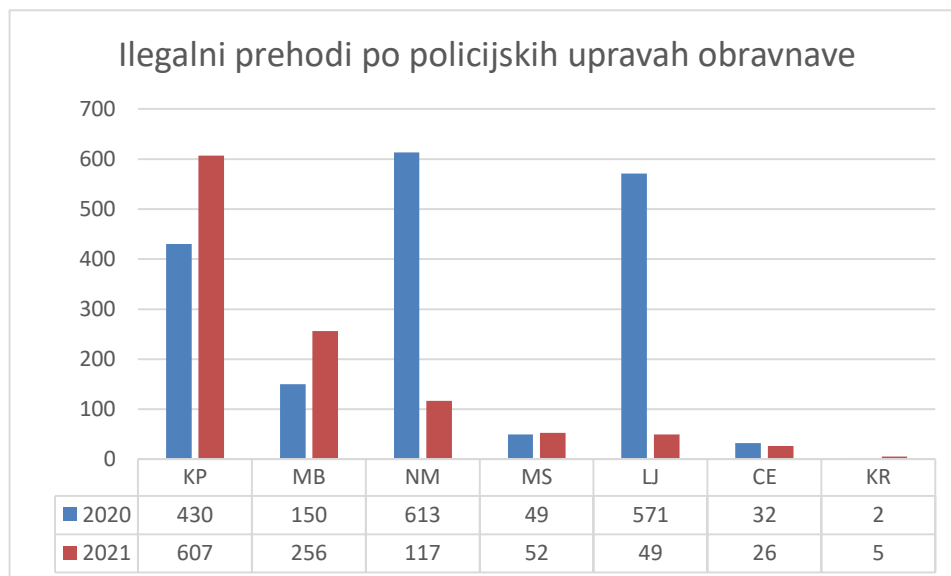


## ILEGALNE MIGRACIJE NA OBMOČJU REPUBLIKE SLOVENIJE

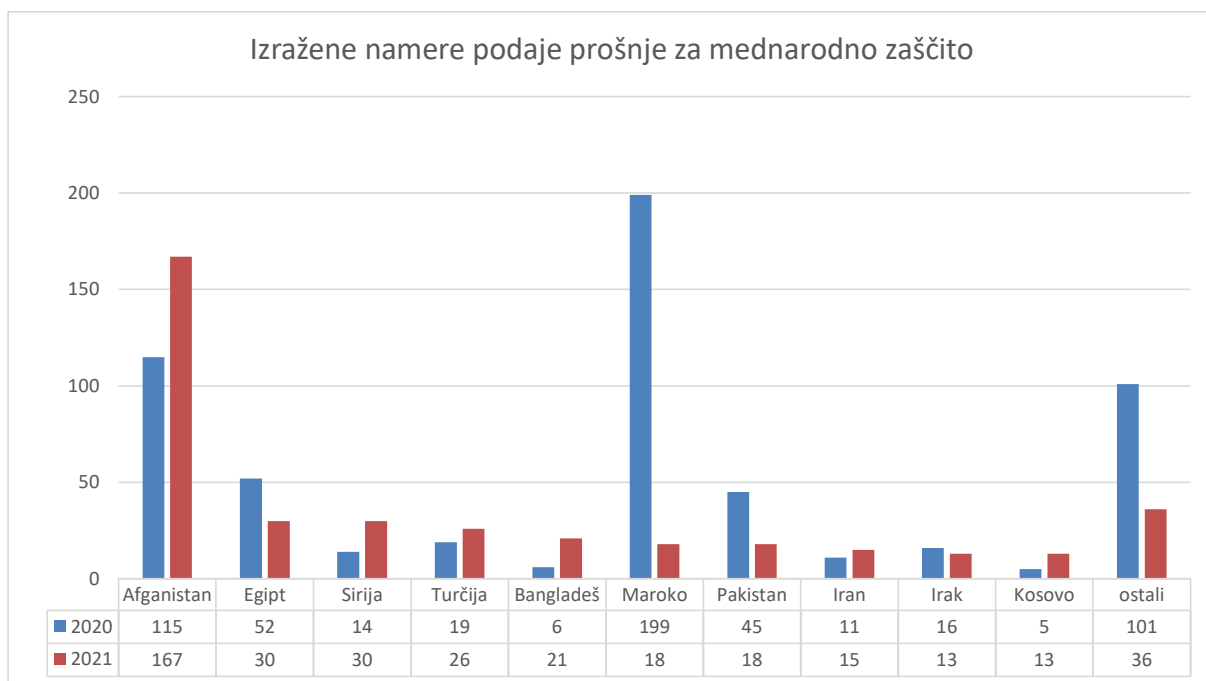
V obdobju od 1. januarja do 31. marca 2021 je bilo obravnavanih 1.114 ilegalnih prehodov državne meje. V lanskem enakem obdobju smo obravnavali 1.847 ilegalnih prehodov. Število ilegalnih prehodov se je zmanjšalo za 39,7 odstotka od predhodnega leta. Največ je bilo državljanov Afganistana. Močno se je zmanjšalo število državljanov Pakistana.



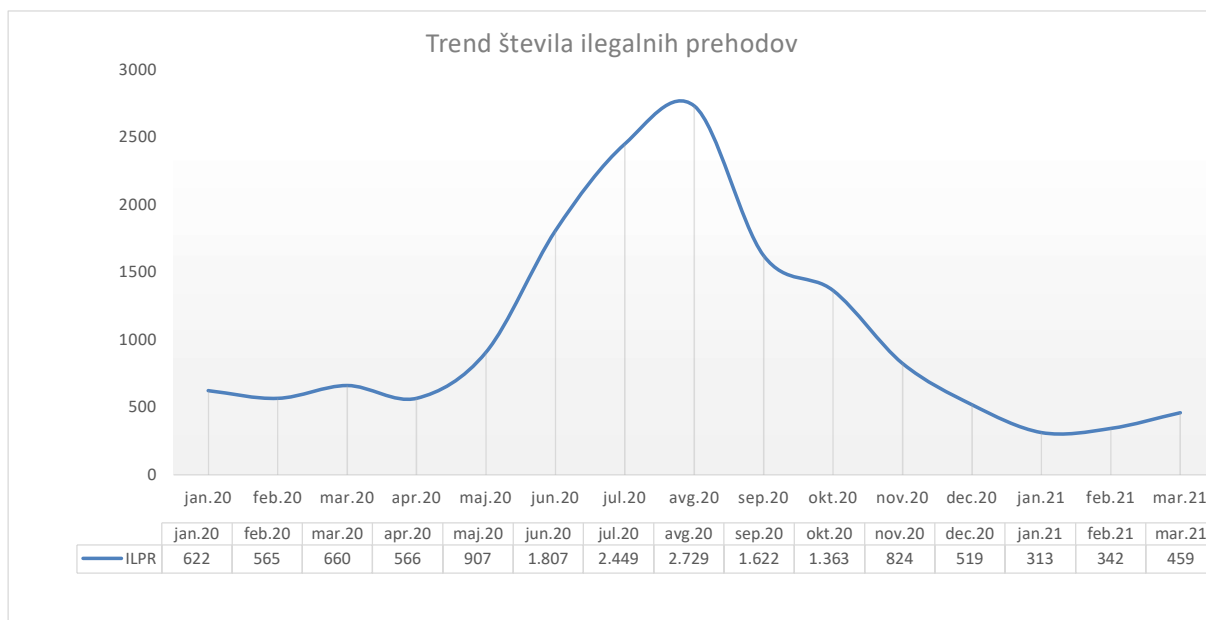
Največ ilegalnih prehodov je obravnavala PU Koper in sicer dobro polovico vseh. Nedovoljene migracije se očitno preusmerjajo. Podatki so razvidni iz grafikona.



Obravnanih je bilo 387 izraženih namer podaje prošelj za mednarodno zaščito. Število se je zmanjšalo za 33,6 odstotkov od 583 izraženih namer v lanskem letu. Število se je zmanjšalo predvsem zaradi zmanjšanja števila državljanov Maroka. Navedeni ilegalni migranti so bili v nadaljnji postopek predani pristojnemu organu s področja mednarodne zaščite.



Število ilegalnih prehodov počasi narašča.



## Nedovoljeni vstopi na notranjih mejah

Policisti so v notranjosti države oziroma pri izstopu na zunanji meji ugotovili 198 (168) kršitev, ko so tujci na notranjih mejah v Republiko Slovenijo vstopili brez ustreznih potnih listin ali brez potrebnih dovoljenj (dovoljenje za prebivanje ali vizum). Število se je glede na enako obdobje lanskega leta zmanjšalo za 17,9 odstotkov.

meja	AVSTRIFA		ITALIJA		MADŽARSKA		ZRAČNE MEJE		SKUPAJ	
	2020	2021	2020	2021	2020	2021	2020	2021	2020	2021
državljanstvo										
Šrilanka	0	0	1	0	14	36	0	0	15	36
Kosovo	4	20	6	5	0	7	0	0	10	32
Afganistan	3	0	5	3	0	24	0	0	8	27
Albanija	0	10	8	7	1	4	0	0	9	21
Srbija	1	3	8	6	0	0	0	0	9	9
ostale države	27	26	79	31	11	16	0	0	117	73
<b>SKUPAJ</b>	<b>35</b>	<b>59</b>	<b>107</b>	<b>52</b>	<b>26</b>	<b>87</b>	<b>0</b>	<b>0</b>	<b>168</b>	<b>198</b>

## Zavrnitve vstopa v Republiko Slovenijo na mejnih prehodih

Zaradi neizpolnjevanja pogojev za vstop v Republiko Slovenijo oziroma druge države članice Evropske unije je bilo na mejnih prehodih v skladu z določbami Zakonika o schengenskih mejah zavrjenih skupaj 1.454 (965) državljanov tretjih držav, od tega skoraj vsi na kopenski meji (meja s Hrvaško). Število se je povečalo za 50,7 odstotkov. Statistični podatki so razvidni iz tabele.

Državljanstvo / meja	Kopenska meja		Letališča		Pristanišča		Skupaj	
	2020	2021	2020	2021	2020	2021	2020	2021
Bosna in Hercegovina	183	356	0	0	0	0	183	356
Albanija	274	317	1	0	0	0	275	317
Srbija	186	236	6	0	0	0	192	236
Severna Makedonija	102	184	5	0	0	0	107	184
Kosovo	59	131	0	0	0	0	59	131
Afganistan	40	34	0	0	0	0	40	34
ostale države	94	155	15	41	0	0	109	196
<b>skupaj</b>	<b>938</b>	<b>1.413</b>	<b>27</b>	<b>41</b>	<b>0</b>	<b>0</b>	<b>965</b>	<b>1.454</b>

## Nedovoljeno prebivanje

Zaradi nedovoljenega prebivanja na območju Republike Slovenije ali drugih držav članic Evropske unije so policisti obravnavali skupaj 1.549 tujcev. V lanskem letu so jih obravnavali 964. Število se je povečalo za 60,7 odstotkov.

DRŽAVLJANSTVO	2020	2021
Moldavija	171	360
Albanija	230	273
Bosna in Hercegovina	172	239
Ukrajina	16	219
Severna Makedonija	141	196
Srbija	147	170
Turčija	36	29
Črna Gora	13	16
Kitajska	1	9
Združene države Amerike	5	7
druge države	32	31
<b>SKUPAJ</b>	<b>964</b>	<b>1.549</b>

## Izvajanje meddržavnih sporazumov o ponovnem sprejemu oseb

### a) vračanje oseb tujim varnostnim organom

Slovenski policisti so na podlagi mednarodnih sporazumov tujim varnostnim organom vrnili 648 (1.274) tujcev, od tega največ na meji s Hrvaško – 598 (1.263). Na tej meji je bilo največ vrnjenih državljanov Bangladeša – 138 (57).

### b) sprejem oseb od tujih varnostnih organov

Tuji varnostni organi so na podlagi mednarodnih sporazumov o vračanju oseb v Slovenijo vrnili 38 (115) oseb, med katerimi je bil sedem slovenskih državljanov.

Država	Osebe, ki so jih tuji varnostni organi vrnili slovenskim policistom		Osebe, ki so jih slovenski policisti vrnili tujim varnostnim organom	
	2020	2021	2020	2021
Italija	25	14	6	5
Avstrija	12	9	4	0
Hrvaška	4	5	1.263	598
Madžarska	5	0	0	40
letališče	69	10	1	5
<b>Skupaj</b>	<b>115</b>	<b>38</b>	<b>1.274</b>	<b>648</b>

## Ocena stanja

Povečanje števila ilegalnih prehodov se je začelo, vendar je obseg manjši od pričakovanega. Na število očitno vpliva omejena mobilnost zaradi omejevanja pandemije.

Struktura ilegalnih migrantov po državljanstvu je zopet drugačna kot v enakem obdobju lanskega leta. Opazno je močno zmanjšanje števila državljanov Pakistana. Največ je bilo obravnavanih državljanov Afganistana. Struktura se zopet spreminja.

Število ilegalnih migrantov, ki izrazijo namero podaje prošnje za mednarodno zaščito, se je zmanjšalo. Pri tem se kaže povezava s strukturo ilegalnih migrantov po državljanstvu. Po nastanitvi v azilnih kapacitetah tujci največkrat nadaljujejo pot v svoje dejanske ciljne države.

Največ nedovoljenih vstopov na notranjih mejah smo tokrat obravnavali iz Madžarske. Očitno se problematika na tej meji povečuje.

Število zavrnitev vstopa državljanov tretjih držav se je povečalo za dobro polovico. Število je večje zaradi zavrnenih zaradi tveganja za javno zdravje.

Zaradi nadzora, povezanega z omejevanjem pandemije COVID-19, se je povečalo število odkritih primerov nedovoljenega prebivanja. Pri nedovoljenem prebivanju gre še vedno predvsem za prekoračitve dovoljenega časa prebivanja, značilno predvsem za državljane držav v zahodno balkanski regiji oziroma države, ki so na seznamu držav brez vizumske obveznosti.

Problematika sprejema in vračanja v sosednje države je odsev nedovoljenih migracij na našem območju. Na število vplivajo tudi sekundarne migracije preko naših notranjih meja. Povečanje je zaznano na madžarski meji.

### Opomba:

- statistični podatki so bili pridobljeni 6.4.2021, naknadni vnosi ali ažuriranje podatkov bodo zagotovo spremenili navedene statistične podatke,
- številke v oklepajih so za leto 2020.

UPRAVA UNIFORMIRANE POLICIJE  
Sektor mejne policije