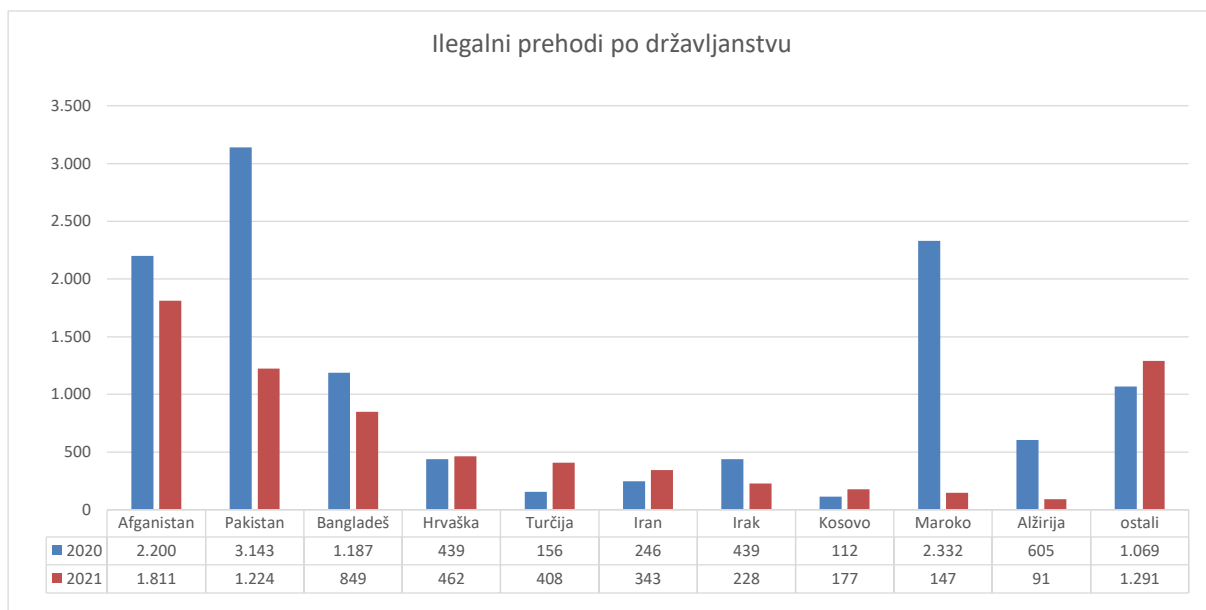
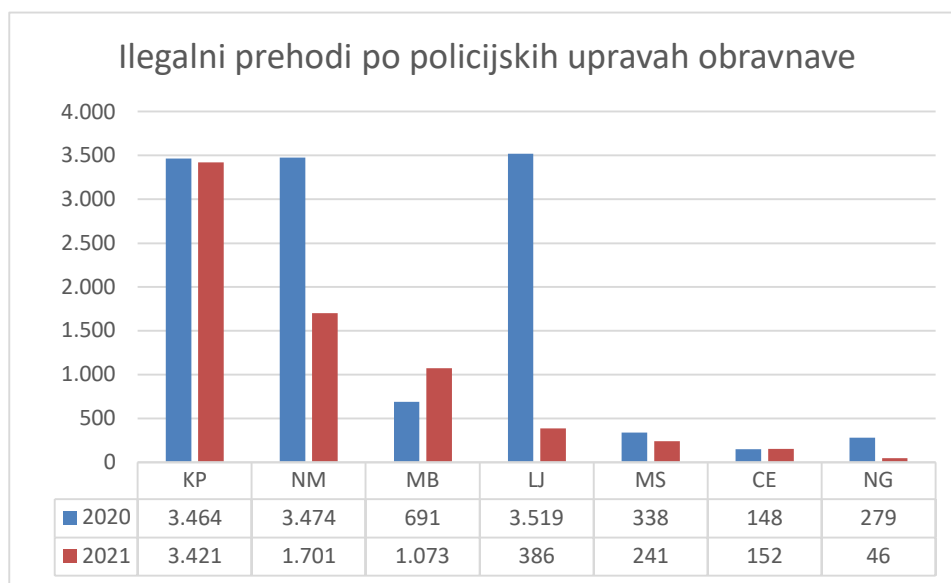


ILEGALNE MIGRACIJE NA OBMOČJU REPUBLIKE SLOVENIJE

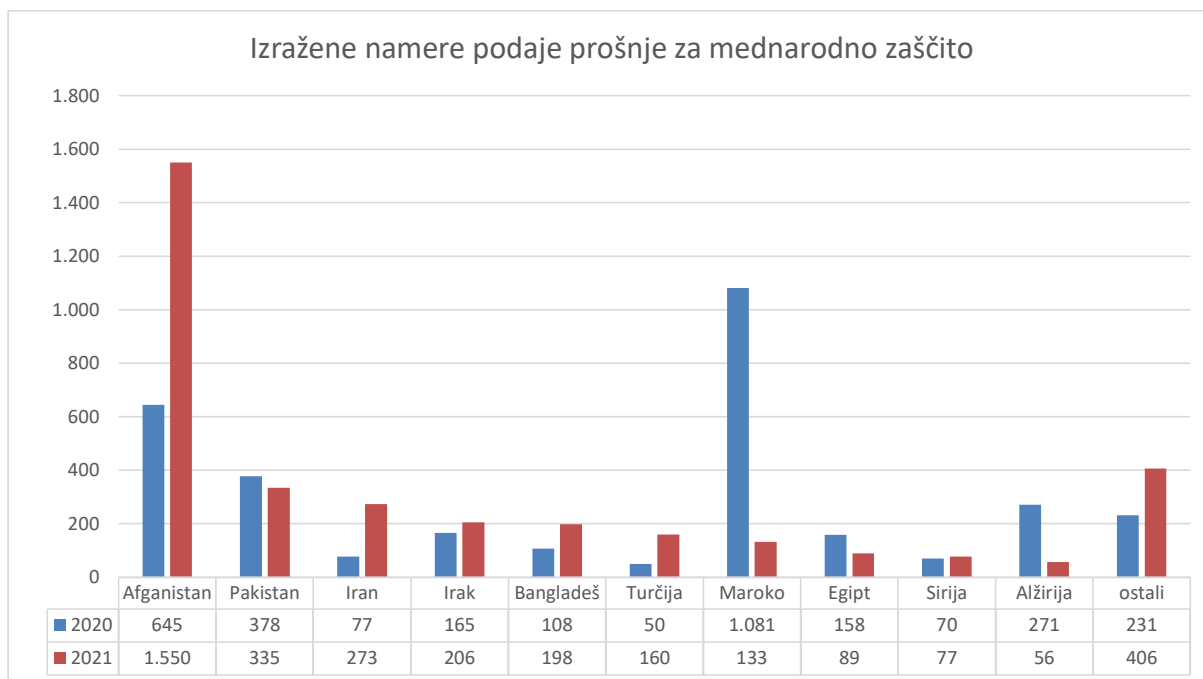
V obdobju od 1.1.2021 do 30.9.2021 je bilo obravnavanih 7.031 ilegalnih prehodov državne meje. V lanskem enakem obdobju smo obravnavali 11.928 ilegalnih prehodov. Število ilegalnih prehodov se je zmanjšalo za 41,1 odstotkov od predhodnega leta. Največ je bilo državljanov Afganistana, Pakistana in Bangladeša, ki predstavljajo več kot polovico vseh. Močno se je zmanjšalo predvsem število državljanov Pakistana in Maroka.



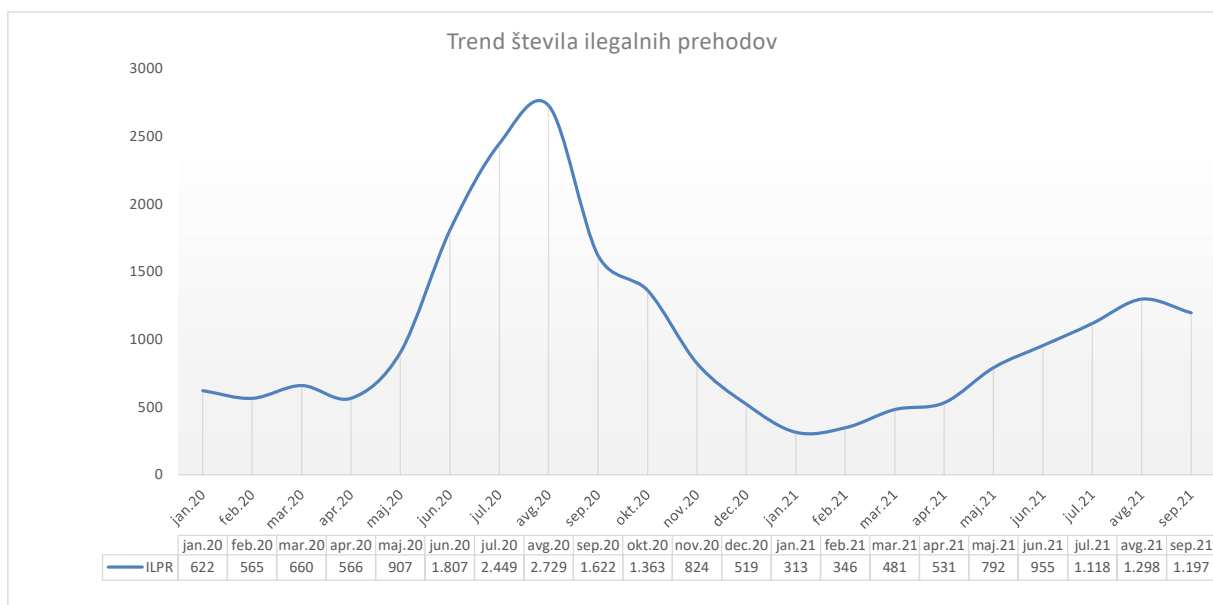
Največ ilegalnih prehodov je obravnavala PU Koper in sicer polovico vseh. Nedovoljene migracije se očitno preusmerjajo, saj se je obseg povečal na PU Maribor in močno zmanjšal na območju PU Novo mesto in predvsem PU Ljubljana. Podatki so razvidni iz grafikona.



Obravnavanih je bilo 3.483 izraženih namer podaje prošelj za mednarodno zaščito. Število se je povečalo za 7,7 odstotkov od 3.234 izraženih namer v lanskem letu. Očitno je predvsem zmanjšanje števila državljanov Maroka in povečanje števila državljanov Afganistana v zadnjem obdobju. Navedeni ilegalni migranti so bili v nadaljnji postopek predani pristojnemu organu s področja mednarodne zaščite.



Število ilegalnih prehodov je glede na grafikon spodaj nekoliko upadlo v septembru, vendar se bodo podatki zagotovo spremenili.



Nedovoljeni vstopi na notranjih mejah

Policisti so v notranjosti države oziroma pri izstopu na zunanji meji ugotovili 565 (786) kršitev, ko so tujci na notranjih mejah v Republiko Slovenijo vstopili brez ustreznih potnih listin ali brez potrebnih dovoljenj (dovoljenje za prebivanje ali vizum). Število se je glede na enako obdobje lanskega leta zmanjšalo za 28,1 odstotkov.

| Mejna država / Državljanstvo | 2020 | 2021 |
|------------------------------|------------|------------|
| Skupaj | 786 | 565 |
| Afganistan | 20 | 78 |
| Kosovo | 46 | 52 |
| Albanija | 56 | 47 |
| Šrilanka | 18 | 36 |
| Maroko | 24 | 34 |
| Irak | 18 | 31 |
| Ukrajina | 98 | 30 |
| Sirija | 33 | 28 |
| Turčija | 48 | 28 |
| Srbija | 31 | 22 |
| ostali | 394 | 179 |
| Avstrija | 417 | 219 |
| Italija | 292 | 136 |
| Madžarska | 77 | 210 |

Zavrnitve vstopa v Republiko Slovenijo na mejnih prehodih

Zaradi neizpolnjevanja pogojev za vstop v Republiko Slovenijo oziroma druge države članice Evropske unije je bilo na mejnih prehodih v skladu z določbami Zakonika o schengenskih mejah zavrjenih skupaj 3.378 (3.252) državljanov tretjih držav, od tega velika večina na kopenski meji (meja s Hrvaško). Število se je povečalo za štiri odstotke. Statistični podatki so razvidni iz tabele.

| Mejna država / Državljanstvo | 2020 | 2021 |
|------------------------------|--------------|--------------|
| Skupaj | 3.252 | 3.378 |
| Bosna in Hercegovina | 920 | 762 |
| Srbija | 560 | 596 |
| Albanija | 649 | 489 |
| Severna Makedonija | 253 | 446 |
| Kosovo | 218 | 383 |
| Afganistan | 161 | 120 |
| Turčija | 57 | 113 |
| Črna Gora | 45 | 44 |
| Pakistan | 4 | 43 |
| ostali | 385 | 382 |
| Hrvaška | 3.206 | 3.303 |
| Letališča | 46 | 75 |

Nedovoljeno prebivanje

Zaradi nedovoljenega prebivanja na območju Republike Slovenije ali drugih držav članic Evropske unije so policisti obravnavali skupaj 4.315 tujcev. V lanskem letu so jih obravnavali 2.573. Število se je povečalo za 67,7 odstotkov.

| Državljanstvo | 2020 | 2021 |
|----------------------|--------------|--------------|
| Skupaj | 2.573 | 4.315 |
| Moldavija | 504 | 884 |
| Albanija | 585 | 873 |
| Makedonija | 380 | 670 |
| Bosna in Hercegovina | 399 | 590 |
| Srbija | 340 | 478 |
| Ukrajina | 178 | 434 |
| Turčija | 46 | 98 |
| Črna Gora | 46 | 44 |
| Sirija | 0 | 22 |
| Kosovo | 16 | 21 |
| ostali | 79 | 201 |

Vračanje tujcev tujim varnostnim organom

Slovenski policisti so na podlagi mednarodnih sporazumov tujim varnostnim organom izročili 3.158 (8.273) tujcev. Število se je zmanjšalo za 61,8 odstotkov. Največ je bilo izročeni na meji s Hrvaško in sicer državljanov Pakistana, Bangladeša in Afganistana. Podatki so razvidni iz tabele.

| Mejna država / Državljanstvo | 2020 | 2021 |
|------------------------------|--------------|--------------|
| Skupaj | 8.273 | 3.158 |
| Pakistan | 2.710 | 918 |
| Bangladeš | 1.074 | 610 |
| Afganistan | 1.612 | 557 |
| Turčija | 111 | 254 |
| Kosovo | 79 | 121 |
| Iran | 162 | 110 |
| Maroko | 1.248 | 83 |
| Nepal | 41 | 75 |
| Irak | 279 | 69 |
| Alžirija | 365 | 54 |
| Sirija | 116 | 53 |
| ostali | 476 | 254 |
| Avstrija | 9 | 2 |
| Hrvaška | 8.216 | 3.072 |
| Italija | 25 | 15 |
| Letališča | 11 | 18 |
| Madžarska | 12 | 51 |

Sprejem oseb od tujih varnostnih organov

Tuji varnostni organi so na podlagi mednarodnih sporazumov o vračanju oseb v Slovenijo vrnili 150 (1.129) oseb. Število se je zmanjšalo za 86,7 odstotkov. Med sprejetimi je bilo 23 slovenskih državljanov.

| Mejna država / Državljanstvo | 2020 | 2021 |
|------------------------------|--------------|------------|
| Skupaj | 1.129 | 150 |
| Slovenija | 29 | 24 |
| Afganistan | 227 | 22 |
| Alžirija | 78 | 19 |
| Maroko | 110 | 10 |
| Sirija | 16 | 9 |
| Pakistan | 381 | 8 |
| Nepal | 12 | 6 |
| Iran | 27 | 5 |
| Irak | 18 | 5 |
| Bangladeš | 85 | 3 |
| ostali | 146 | 39 |
| Avstrija | 142 | 39 |
| Hrvaška | 20 | 13 |
| Italija | 861 | 25 |
| Letališča | 99 | 70 |
| Madžarska | 7 | 3 |

Ocena stanja

Zazan je trend porasta števila ilegalnih prehodov, ki pa je manjši od pričakovanega. Opazno je močno zmanjšanje števila državljanov Pakistana in predvsem Maroka med ilegalnimi migranti. Največ je bilo obravnavanih državljanov Afganistana.

Med policijskimi upravami je z ilegalnimi prehodi najbolj obremenjena PU Koper. Število na PU Maribor se je povečalo predvsem zaradi tistih, ki so se s prestopom meje izven mejnih prehodov izogibali ukrepom ali gneči na mejnih prehodih.

Število ilegalnih migrantov, ki izrazijo namero podaje prošnje za mednarodno zaščito, se je tokrat povečalo. Povečalo se je predvsem število afganistanskih državljanov. Pri tem se kaže povezava s strukturo ilegalnih migrantov po državljanstvu, kar pa ne velja za državljane Pakistana. Tisti, ki izrazijo namero podati prošnjo za mednarodno zaščito, po nastanitvi v azilnih kapacitetah največkrat nadaljujejo pot v svoje dejanske ciljne države.

Največ nedovoljenih vstopov na notranjih mejah še vedno obravnavamo iz Avstrije in Madžarske, kar je značilno za letošnje leto.

Število zavrnitev vstopa državljanov tretjih držav se je nekoliko povečalo. Število je večje zaradi zavrnjenih zaradi tveganja za javno zdravje. S povečevanjem prometa potnikov se nekoliko povečuje tudi število zavrnitev vstopa na zračnih mejah.

Število odkritih primerov nedovoljenega prebivanja je znatno večje od lanskoletnega. Pri nedovoljenem prebivanju gre še vedno predvsem za prekoračitve dovoljenega časa prebivanja, značilno predvsem za

državljanke držav v zahodno balkanski regiji in druge države, ki so na seznamu držav brez vizumske obveznosti.

Problematika sprejema in vračanja v sosednje države je odsev nedovoljenih migracij na našem območju. Na število vplivajo tudi sekundarne migracije preko naših notranjih meja. Povečanje števila izročitev tujcev je posledično zaznано na madžarski meji.

Opomba:

- statistični podatki so bili pridobljeni 4.10.2021, naknadni vnosi ali ažuriranje podatkov bodo zagotovo spremenili navedene statistične podatke,
- številke v oklepajih so za leto 2020.

UPRAVA UNIFORMIRANE POLICIJE
Sektor mejne policije