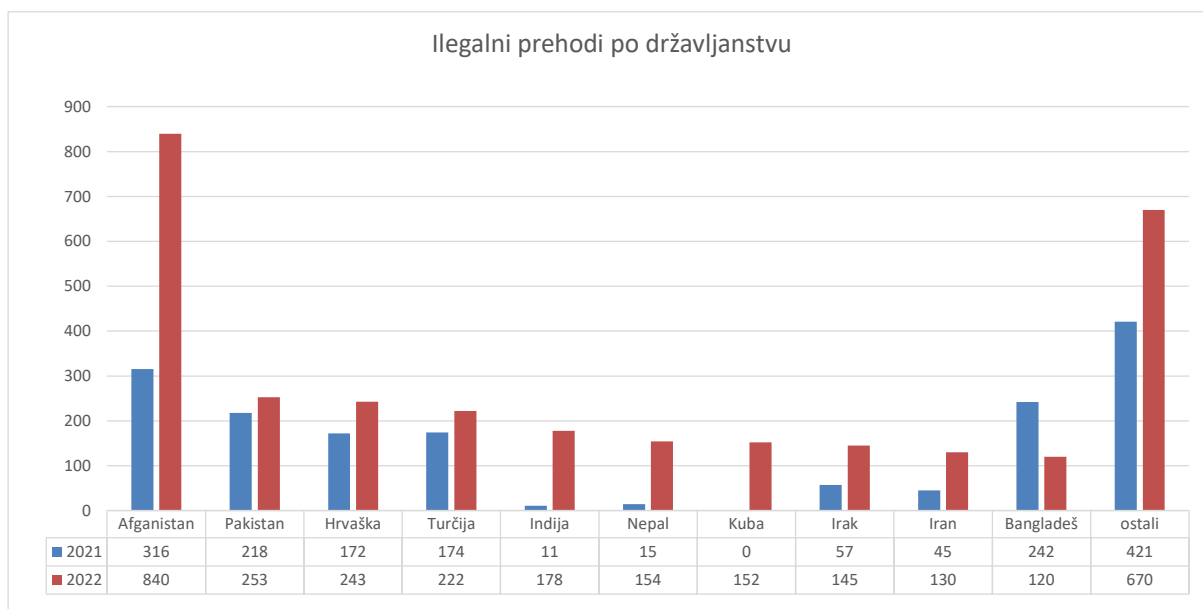
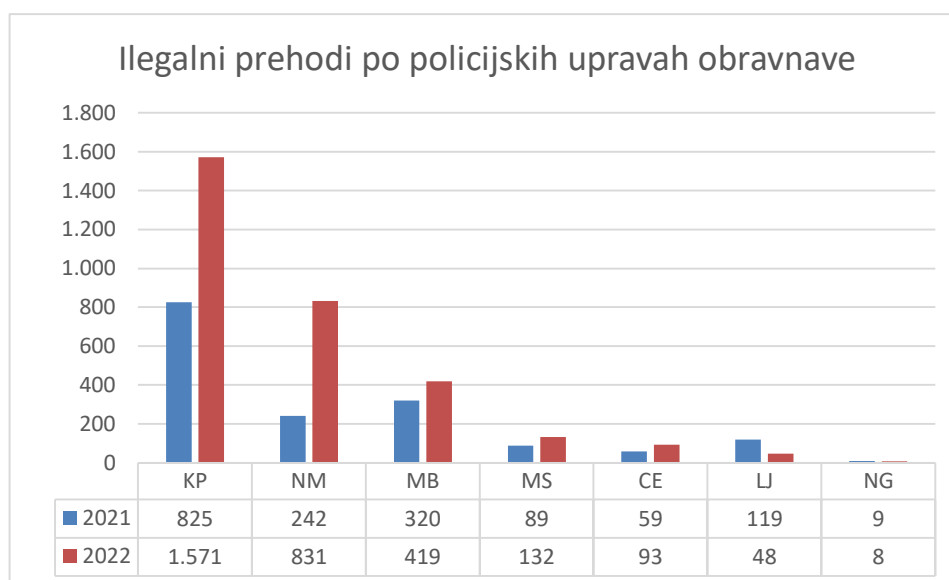


## ILEGALNE MIGRACIJE NA OBMOČJU REPUBLIKE SLOVENIJE

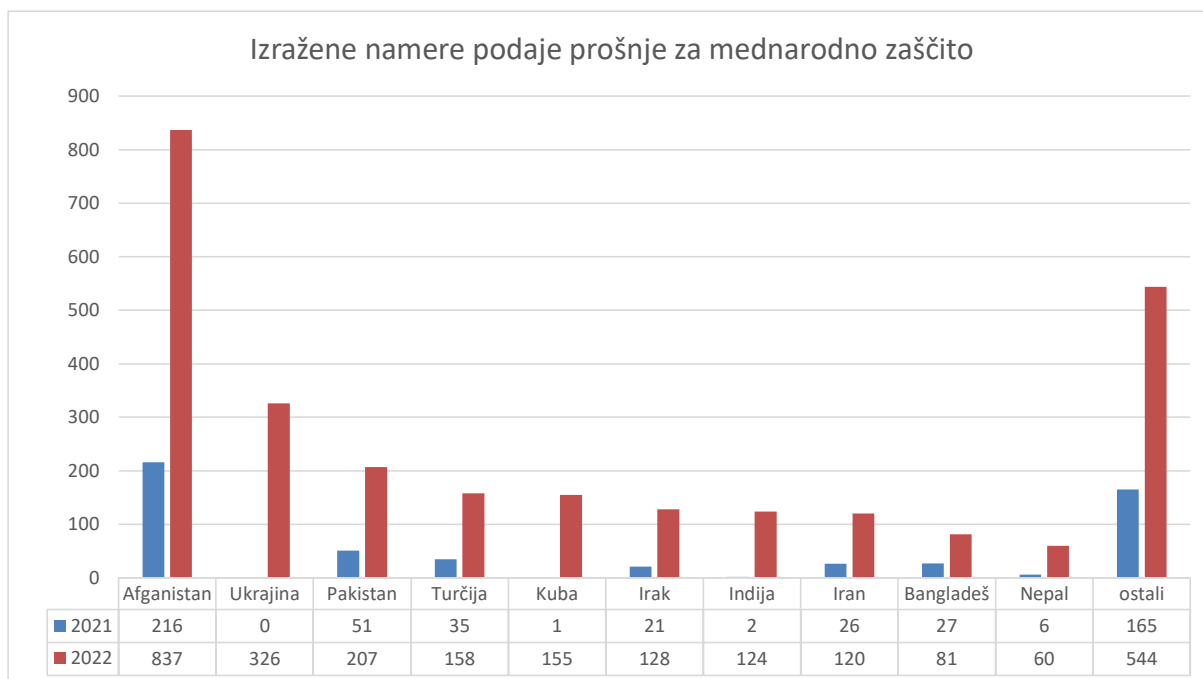
V obdobju od 1. 1. 2022 do 30. 4. 2022 je bilo obravnavanih 3.107 ilegalnih prehodov državne meje. V lanskem enakem obdobju smo obravnavali 1.671 ilegalnih prehodov. Število ilegalnih prehodov se je povečalo za 85,9 odstotka od predhodnega leta. Največ je bilo državljanov Afganistana, ki predstavljajo dobro četrtnino vseh.



Največ ilegalnih prehodov je obravnavala PU Koper in sicer polovico vseh. Z opaznim povečanjem števila glede na enako lansko obdobje sledi PU Novo mesto. Podatki so razvidni iz grafikona.



Obravnavanih je bilo 2.740 izraženih namer podaje prošelj za mednarodno zaščito. Število je petkrat večje od števila iz enakega lanskega obdobja. V lanskih prvih štirih mesecih jih je bilo obravnavanih 550. Gre za izrazito povečanje števila državljanov Afganistana, ki se nadaljuje iz lanskega leta. Tisti, ki so izrazili namero podaje prošnje za mednarodno zaščito, so bili v nadaljnji postopek predani pristojnemu organu s področja mednarodne zaščite. Obravnavali smo tudi 5.154 vlog za začasno zaščito.



Letošnje leto se je začelo z večjim številom od lanskega leta in strmim porastom števila v marcu. Pričakujemo nadaljevanje porasta števila ilegalnih prehodov.



## Nedovoljeni vstopi na notranjih mejah

Policisti so v notranjosti države oziroma pri izstopu na zunanji meji ugotovili 432 (252) kršitev, ko so tujci na notranjih mejah v Republiko Slovenijo vstopili brez ustreznih potnih listin ali brez potrebnih dovoljenj (dovoljenje za prebivanje ali vizum). Število je letos večje za 71,4 odstotkov.

Mejna država / Državljanstvo	2021	2022
<b>Skupaj</b>	<b>252</b>	<b>432</b>
Ukrajina	13	105
Maroko	11	34
Albanija	29	28
Kitajska	3	22
Kosovo	37	20
Makedonija	5	19
Moldavija	3	18
Srbija	12	16
Indija	2	14
Bosna in Hercegovina	9	14
ostali	128	142
<b>Avstrija</b>	<b>83</b>	<b>158</b>
<b>Italija</b>	<b>64</b>	<b>208</b>
<b>Madžarska</b>	<b>105</b>	<b>66</b>

## Zavrnitve vstopa v Republiko Slovenijo na mejnih prehodih

Zaradi neizpolnjevanja pogojev za vstop v Republiko Slovenijo oziroma druge države članice Evropske unije je bilo na mejnih prehodih v skladu z določbami Zakonika o schengenskih mejah zavrjenih skupaj 1.560 (1.786) državljanov tretjih držav, od tega velika večina na kopenski meji (meja s Hrvaško). Število se je zmanjšalo za 12,7 odstotkov. Statistični podatki so razvidni iz tabele.

Mejna država / Državljanstvo	2021	2022
<b>Skupaj</b>	<b>1.786</b>	<b>1.560</b>
Bosna in Hercegovina	432	356
Srbija	334	273
Kosovo	168	209
Severna Makedonija	241	209
Albanija	346	201
Turčija	36	90
Afganistan	60	35
Rusija	8	29
Indija	7	25
Pakistan	19	16
ostali	136	117
<b>Hrvaška</b>	<b>1.742</b>	<b>1.541</b>
<b>Letališča</b>	<b>43</b>	<b>19</b>

## Nedovoljeno prebivanje

Zaradi nedovoljenega prebivanja na območju Republike Slovenije ali drugih držav članic Evropske unije so policisti obravnavali skupaj 1.420 tujcev. V lanskem enakem obdobju so jih obravnavali 2.245. Število se je zmanjšalo za 36,7 odstotkov.

Državljanstvo	2021	2022
<b>Skupaj</b>	<b>2.245</b>	<b>1.420</b>
Albanija	381	315
Moldavija	563	292
Bosna in Hercegovina	342	248
Makedonija	303	223
Srbija	234	189
Ukrajina	313	31
Kosovo	3	22
Črna Gora	21	21
Turčija	38	20
Gruzija	6	13
ostali	41	46

## Vračanje tujcev tujim varnostnim organom

Slovenski policisti so na podlagi mednarodnih sporazumov tujim varnostnim organom izročili 615 (987) tujcev. Število se je zmanjšalo za 37,7 odstotkov. Največ je bilo izročenih na meji s Hrvaško in sicer državljanov Nepala. Podatki so razvidni iz tabele.

Mejna država / Državljanstvo	2021	2022
<b>Skupaj</b>	<b>987</b>	<b>615</b>
Nepal	9	98
Pakistan	168	76
Turčija	147	74
Afganistan	150	63
Indija	11	59
Kosovo	67	51
Bangladeš	202	48
Iran	19	17
Irak	48	17
Maroko	38	13
ostali	128	99
<b>Avstrija</b>	<b>1</b>	<b>7</b>
<b>Hrvaška</b>	<b>932</b>	<b>563</b>
<b>Italija</b>	<b>7</b>	<b>15</b>
<b>Letališča</b>	<b>6</b>	<b>21</b>
<b>Madžarska</b>	<b>41</b>	<b>9</b>

## Sprejem oseb od tujih varnostnih organov

Tuji varnostni organi so na podlagi mednarodnih sporazumov o vračanju oseb v Slovenijo vrnili 158 (44) oseb. Med sprejetimi je bilo 16 slovenskih državljanov.

Mejna država / Državljanstvo	2021	2022
<b>Skupaj</b>	<b>44</b>	<b>158</b>
Afganistan	8	57
Alžirija	0	18
Slovenija	10	16
Nepal	2	10
Iran	0	10
Indija	0	6
Maroko	0	6
Gana	0	4
Srbija	1	4
Albanija	2	3
ostali	21	24
<b>Avstrija</b>	<b>11</b>	<b>23</b>
<b>Hrvaška</b>	<b>5</b>	<b>4</b>
<b>Italija</b>	<b>15</b>	<b>22</b>
<b>Letališča</b>	<b>13</b>	<b>106</b>
<b>Madžarska</b>	<b>0</b>	<b>3</b>

## Ocena stanja

Trend števila ilegalnih prehodov je pričakovano začel naraščati. Največ je bilo obravnavanih državljanov Afganistana, kar je glede na situacijo v izvorni državi razumljivo.

Med policijskimi upravami je z ilegalnimi prehodi najbolj obremenjena PU Koper. V začetku letošnjega leta se je število povečalo tudi na območju PU Novo mesto. Glavne poti nedovoljenih migracij potekajo proti tema dvema deloma Slovenije.

Število ilegalnih migrantov, ki izrazijo namero podaje prošnje za mednarodno zaščito, se je močno povečalo. Povečalo se je predvsem število afganistanskih državljanov, kar nakazuje na njihov velik migracijski potencial v nadaljevanju letošnjega leta. Tisti, ki izrazijo namero podati prošnjo za mednarodno zaščito, po nastanitvi v azilnih kapacitetah v veliki večini nadaljujejo pot v svoje dejanske ciljne države.

Največ nedovoljenih vstopov na notranjih mejah je bilo na notranji meji z Italijo. Obseg problematike na splošno je relativno majhen.

Število zavrnitev vstopa državljanov tretjih držav se je zmanjšalo. Na zračnih mejah je število zavrnjenih še vedno izrazito majhno.

Število odkritih primerov nedovoljenega prebivanja je manjše od števila iz lanskega enakega obdobja, saj je manj primerov nedovoljenega prebivanja državljanov Ukrajine.

Problematika sprejema in vračanja v sosednje države je predvsem odvisna od učinkovitosti izvajanja sporazumov o vračanju in sodelovanja sosednjih držav. Problematika izročitev je odvisna tudi od obsega zlorab našega azilnega sistema v izogib vračanju.

**Opomba:**

- statistični podatki so bili pridobljeni 20.5.2022, naknadni vnosi ali ažuriranje podatkov bodo zagotovo spremenili navedene statistične podatke,
- številke v oklepajih so za leto 2021.

UPRAVA UNIFORMIRANE POLICIJE  
Sektor mejne policije