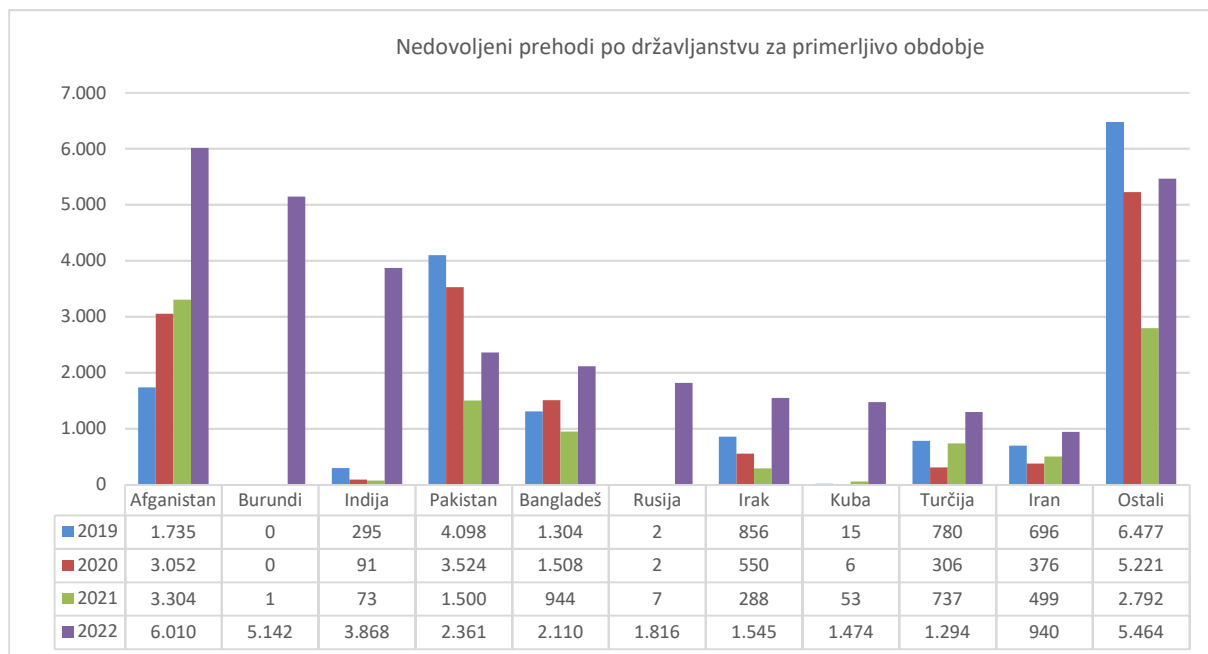
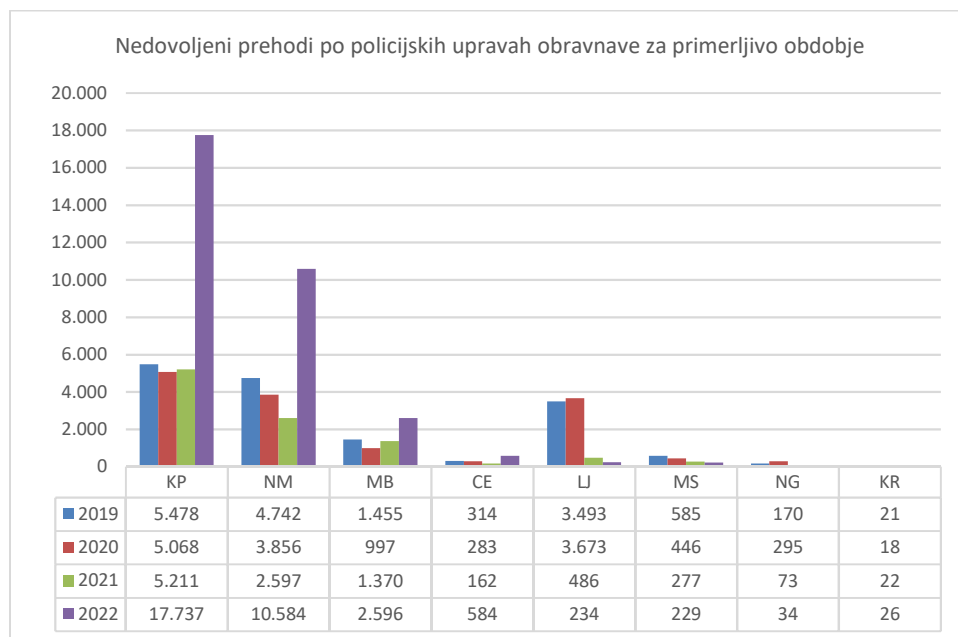


## NEDOVOLJENE MIGRACIJE NA OBMOČJU REPUBLIKE SLOVENIJE

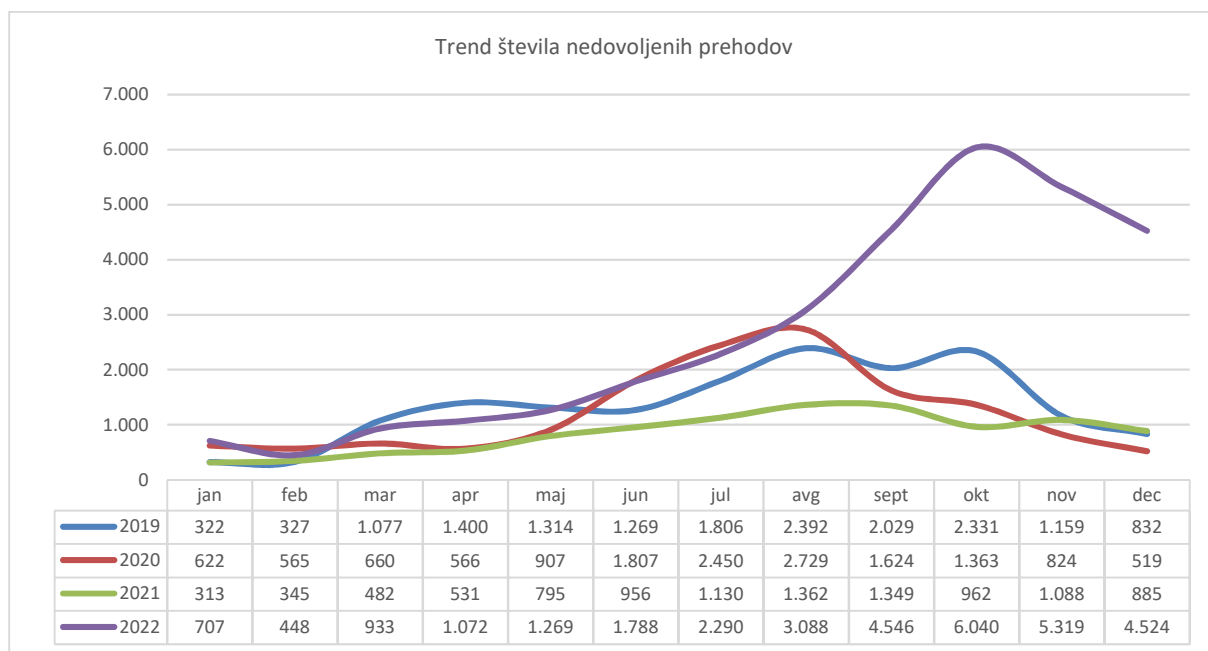
V obdobju od 1. 1. 2022 do 31. 12. 2022 je bilo obravnavanih 32.024 nedovoljenih prehodov državne meje. Število je večje za 214,0% glede na primerljivo obdobje 2021, ko je bilo obravnavanih 10.198 nedovoljenih prehodov. Najpogosteje so bili obravnavani državljani Afganistana, Burundija in Indije.



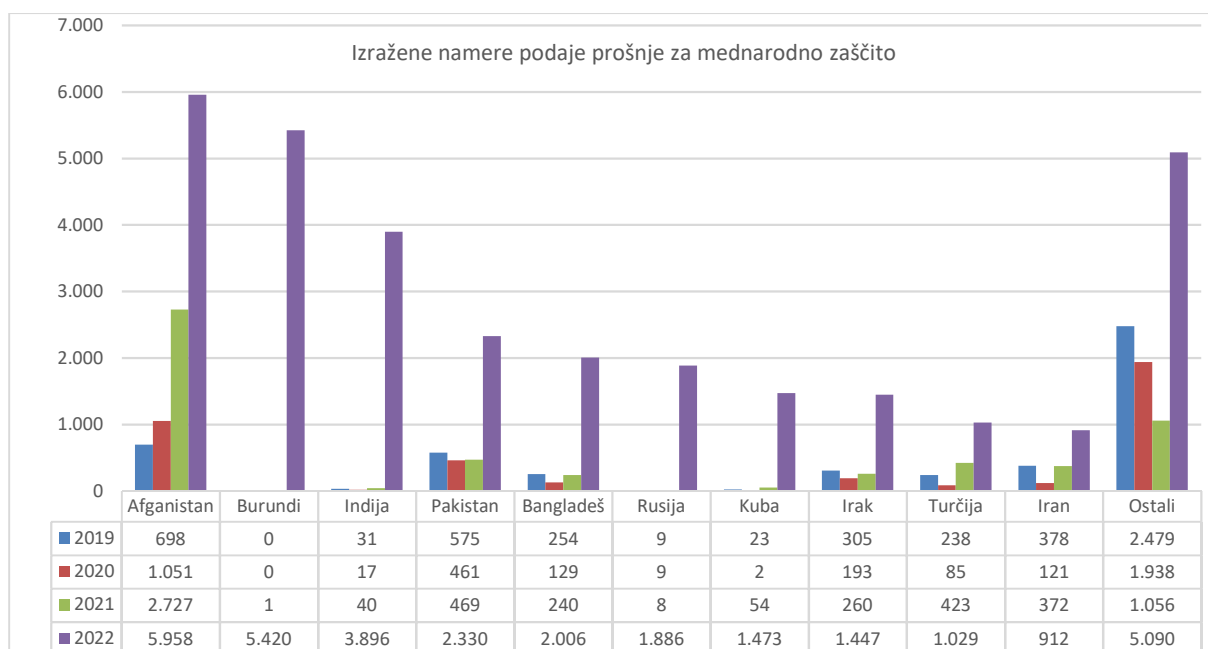
V obdobju od 1. 1. 2022 do 31. 12. 2022 je največ nedovoljenih prehodov obravnavala PU Koper in sicer 55,4% vseh nedovoljenih prehodov. Sledi PU Novo mesto s 33,1% in PU Maribor s 8,1%. Podatki po policijskih upravah so razvidni iz spodnjega grafikona.



Mesečno dinamiko nedovoljenih prehodov, primerjalno po letih prikazujemo s spodnjim grafikonom:



V obdobju od 1. 1. 2022 do 31. 12. 2022 je bilo izraženih 31.447 namer podaje prošelj za mednarodno zaščito. Število je večje za 456,6% glede na primerljivo obdobje 2021, ko je bilo evidentiranih 5.650 namer. Spodnji grafikon prikazuje strukturo podanih namer za mednarodno zaščito po državljanstvu.



Poleg izraženih namer za mednarodno zaščito smo od začetka ukrajinske krize v obdobju od 24. 2. 2022 do 31. 12. 2022 sprejeli tudi 7.557 vlog za začasno zaščito.

## Nedovoljeni vstopi na notranjih mejah

V obdobju od 1. 1. 2022 do 31. 12. 2022 je bilo obravnavanih 1.699 primerov nedovoljenih vstopov na notranjih mejah v Republiko Slovenijo. Število je večje za 63,1% odstotkov glede na primerljivo obdobje 2021 (1.042). Strukturo nedovoljenih vstopov po državljanstvu in smeri vstopa prikazuje spodnja tabela:

Mejna država / Državljanstvo	2021	2022
<b>Skupaj</b>	<b>1.042</b>	<b>1.699</b>
Maroko	66	182
Ukrajina	58	157
Pakistan	31	118
Bangladeš	10	114
Albanija	81	96
Indija	32	95
Kitajska	33	70
Afganistan	122	69
Moldavija	17	62
Kosovo	64	60
Ostali	528	676
<b>Avstrija</b>	<b>374</b>	<b>514</b>
<b>Italija</b>	<b>347</b>	<b>554</b>
<b>Madžarska</b>	<b>321</b>	<b>631</b>

## Zavrnitve vstopa v Republiko Slovenijo na mejnih prehodih

Zaradi neizpolnjevanja pogojev za vstop v Republiko Slovenijo oziroma druge države članice Evropske unije je bilo v obdobju od 1. 1. 2022 do 31. 12. 2022 na mejnih prehodih v skladu z določbami Zakonika o schengenskih mejah zavrjenih skupaj 4.329 državljanov tretjih držav, od tega velika večina na kopenski meji s Hrvaško. Število je večje za 1,9% glede na primerljivo obdobje 2021 (4.248).

Mejna država / Državljanstvo	2021	2022
<b>Skupaj</b>	<b>4.248</b>	<b>4.329</b>
Bosna in Hercegovina	993	959
Srbija	740	742
Albanija	575	552
Severna Makedonija	516	518
Kosovo	464	456
Turčija	165	232
Afganistan	187	101
Indija	45	87
Rusija	65	71
Črna Gora	56	56
Ostali	442	555

## Nedovoljeno prebivanje

Zaradi nedovoljenega prebivanja je bilo v obdobju od 1. 1. 2022 do 31. 12. 2022 obravnavanih 4.448 tujcev. Število je manjše za -21.4% glede na primerljivo obdobje 2021 (5.659). Strukturo kršitev po državljanstvu prikazujemo v spodnji tabeli:

Mejna država / Državljanstvo	2021	2022
<b>Skupaj</b>	<b>5.659</b>	<b>4.448</b>
Albanija	1.304	1.125
Moldavija	1.096	798
Bosna in Hercegovina	836	788
Makedonija	929	696
Srbija	682	605
Turčija	101	84
Črna Gora	62	68
Kosovo	38	55
Gruzija	17	51
Ukrajina	486	46
Ostali	108	132

## Vračanje tujcev tujim varnostnim organom

V obdobju od 1. 1. 2022 do 31. 12. 2022 je bilo na podlagi mednarodnih sporazumov tujim varnostnim organom izročenih 2.361 tujcev. Število je manjše za -41,0% glede na primerljivo obdobje 2021 (4.000). Največ tujcev je bilo izročenih hrvaškim varnostnim organom. Strukturo vrnjenih po državljanstvu in lokaciji vračanja prikazujemo s spodnjo tabelo:

Mejna država / Državljanstvo	2021	2022
<b>Skupaj</b>	<b>4.000</b>	<b>2.361</b>
Afganistan	818	406
Bangladeš	686	311
Turčija	314	277
Pakistan	1.064	272
Indija	56	201
Nepal	132	200
Irak	72	153
Kosovo	150	111
Iran	149	88
Albanija	32	36
Ostali	527	306
<b>Avstrija</b>	<b>8</b>	<b>19</b>
<b>Hrvaška</b>	<b>3.860</b>	<b>2.169</b>
<b>Italija</b>	<b>30</b>	<b>58</b>
<b>Letališča</b>	<b>35</b>	<b>55</b>
<b>Madžarska</b>	<b>67</b>	<b>60</b>

## Sprejem oseb od tujih varnostnih organov

V obdobju od 1. 1. 2022 do 31. 12. 2022 je bilo na podlagi mednarodnih sporazumov o vračanju oseb v Slovenijo od tujih varnostnih organov sprejetih 427 oseb. Število je večje za 72,2% glede na primerljivo obdobje 2021 (248). Strukturo sprejetih po državljanstvu in lokaciji sprejema prikazujemo s spodnjo tabelo:

Mejna država / Državljanstvo	2021	2022
<b>Skupaj</b>	<b>248</b>	<b>427</b>
Afganistan	43	126
Alžirija	33	38
Slovenija	35	38
Turčija	6	21
Maroko	15	21
Iran	10	16
Burundi	0	12
Pakistan	9	11
Nepal	7	11
Kosovo	6	10
Ostali	84	123
<b>Avstrija</b>	<b>70</b>	<b>58</b>
<b>Hrvaška</b>	<b>15</b>	<b>13</b>
<b>Italija</b>	<b>26</b>	<b>65</b>
<b>Letališča</b>	<b>130</b>	<b>282</b>
<b>Madžarska</b>	<b>7</b>	<b>9</b>

### Opombe:

- statistični podatki so bili pridobljeni dne 18. 1. 2023, naknadni vnosi ali ažuriranje podatkov bo zagotovo spremenilo navedene statistične podatke.

UPRAVA UNIFORMIRANE POLICIJE  
Sektor mejne policije