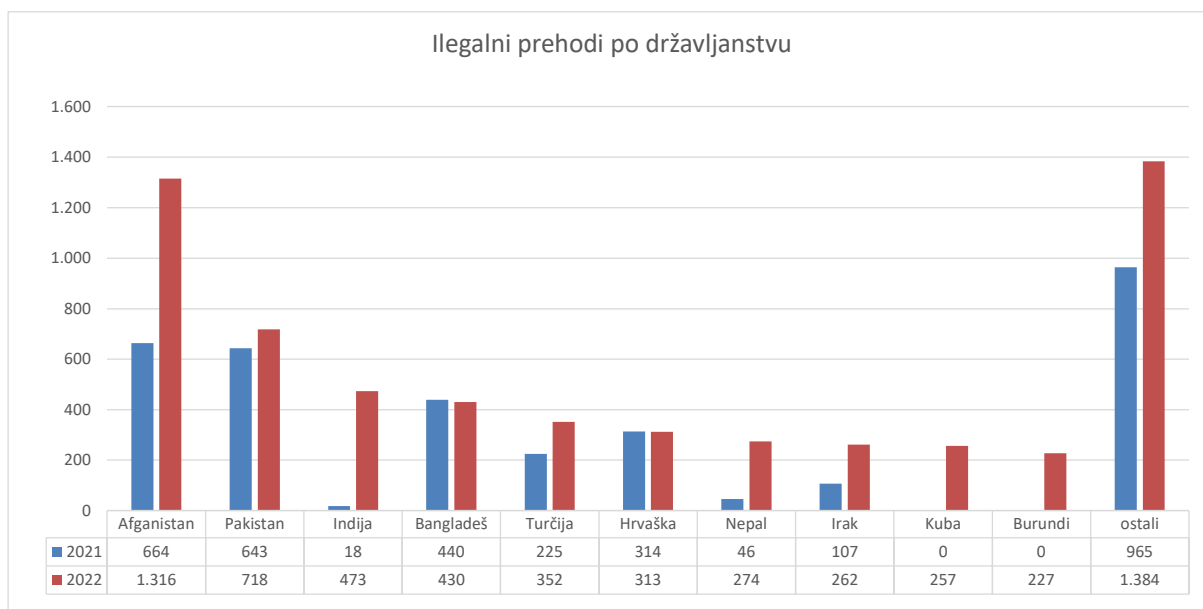
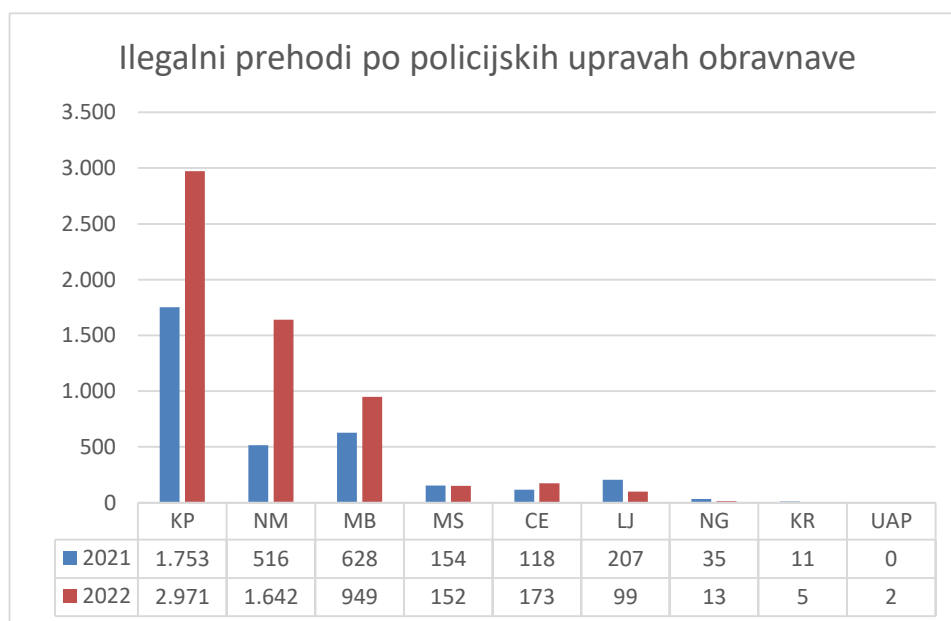


ILEGALNE MIGRACIJE NA OBMOČJU REPUBLIKE SLOVENIJE

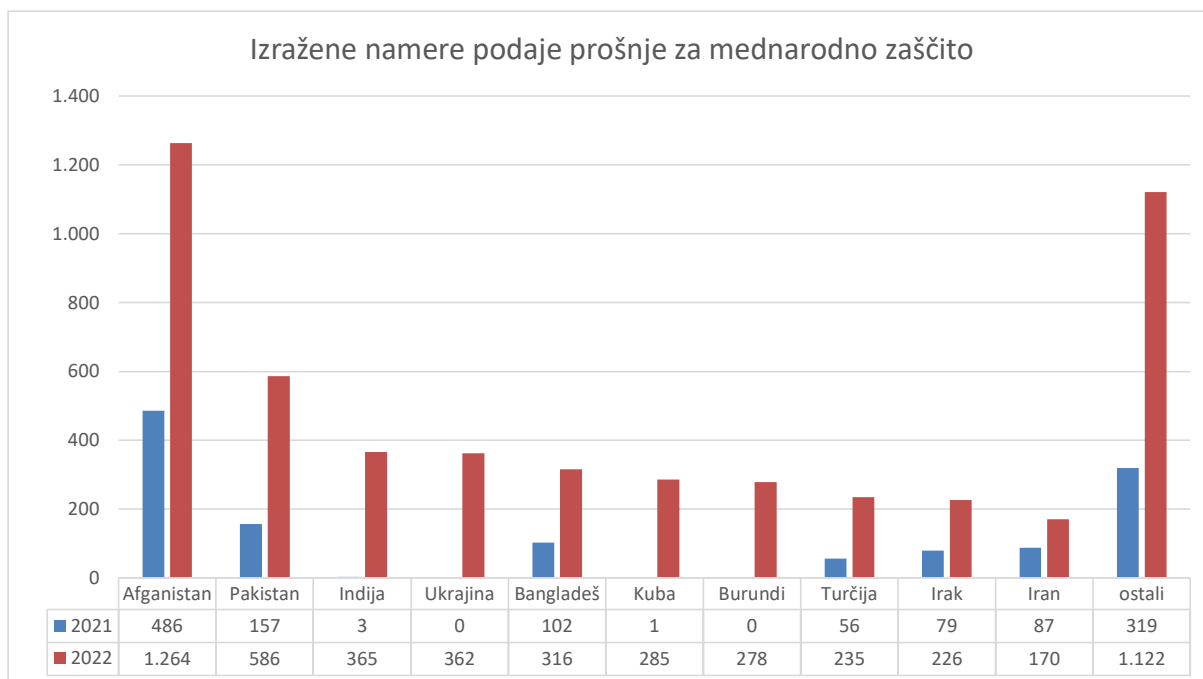
V obdobju od 1. 1. do 30. 6. 2022 je bilo obravnavanih 6.006 ilegalnih prehodov državne meje. V lanskem enakem obdobju smo obravnavali 3.422 ilegalnih prehodov. Število ilegalnih prehodov se je povečalo za 75,5 odstotka od predhodnega leta. Največ je bilo državljanov Afganistana, ki predstavljajo skoraj četrtino vseh.



Največ ilegalnih prehodov je obravnavala PU Koper in sicer skoraj polovico vseh. Z opaznim povečanjem števila glede na enako lansko obdobje sledi PU Novo mesto. Podatki so razvidni iz grafikona.



Obravnavanih je bilo 5.209 izraženih namer podaje prošelj za mednarodno zaščito. Število je več kot štirikrat večje od števila iz enakega lanskega obdobja. V lanski prvi polovici leta jih je bilo obravnavanih 1.290. Gre za izrazito povečanje števila državljanov Afganistana, ki se nadaljuje iz lanskega leta. Tisti, ki so izrazili namero podaje prošnje za mednarodno zaščito, so bili v nadaljnji postopek predani pristojnemu organu s področja mednarodne zaščite. Obravnavali smo tudi 6.101 vlog za začasno zaščito, od katerih jih je bilo 6.040 sprejetih od državljanov Ukrajine.



Letošnje leto se je začelo z večjim številom od lanskega leta in strmim porastom števila v marcu, ki se je nadaljeval tudi naprej. Pričakujemo nadaljevanje porasta števila ilegalnih prehodov.



Nedovoljeni vstopi na notranjih mejah

Policisti so v notranjosti države oziroma pri izstopu na zunanji meji ugotovili 688 (375) kršitev, ko so tujci na notranjih mejah v Republiko Slovenijo vstopili brez ustreznih potnih listin ali brez potrebnih dovoljenj (dovoljenje za prebivanje ali vizum). Število je letos večje za 83,5 odstotkov.

Mejna država / Državljanstvo	2021	2022
Skupaj	375	688
Ukrajina	23	135
Maroko	21	46
Albanija	37	43
Makedonija	11	38
Kosovo	45	34
Pakistan	9	30
Indija	4	30
Moldavija	6	29
Turčija	17	28
Kitajska	5	28
ostali	197	247
Avstrija	130	268
Italija	102	296
Madžarska	143	124

Zavrnitve vstopa v Republiko Slovenijo na mejnih prehodih

Zaradi neizpolnjevanja pogojev za vstop v Republiko Slovenijo oziroma druge države članice Evropske unije je bilo na mejnih prehodih v skladu z določbami Zakonika o schengenskih mejah zavrjenih skupaj 2.289 (2.434) državljanov tretjih držav, od tega velika večina na kopenski meji (meja s Hrvaško). Število se je zmanjšalo za šest odstotkov. Statistični podatki so razvidni iz tabele.

Mejna država / Državljanstvo	2021	2022
Skupaj	2.434	2.289
Bosna in Hercegovina	583	553
Srbija	472	435
Severna Makedonija	328	295
Kosovo	264	280
Albanija	400	244
Turčija	64	138
Afganistan	78	51
Indija	9	37
Rusija	12	34
Črna Gora	27	29
ostali	197	193
Hrvaška	2.374	2.251
Letališča	60	38

Nedovoljeno prebivanje

Zaradi nedovoljenega prebivanja na območju Republike Slovenije ali drugih držav članic Evropske unije so policisti obravnavali skupaj 2.154 tujcev. V lanskem enakem obdobju so jih obravnavali 3.064. Število se je zmanjšalo za 29,7 odstotkov.

Državljanstvo	2021	2022
Skupaj	3.064	2.154
Albanija	539	502
Moldavija	719	416
Bosna in Hercegovina	466	389
Severna Makedonija	466	349
Srbija	351	291
Ukrajina	377	37
Kosovo	10	33
Turčija	48	32
Črna Gora	26	30
Gruzija	8	15
ostali	54	60

Vračanje tujcev tujim varnostnim organom

Slovenski policisti so na podlagi mednarodnih sporazumov tujim varnostnim organom izročili 1.206 (1.658) tujcev. Število se je zmanjšalo za 27,3 odstotkov. Največ je bilo izročeni na meji s Hrvaško in sicer državljanov Pakistana. Podatki so razvidni iz tabele.

Mejna država / Državljanstvo	2021	2022
Skupaj	1.658	1.206
Pakistan	436	191
Nepal	23	168
Afganistan	272	143
Turčija	172	138
Indija	16	123
Bangladeš	318	119
Kosovo	92	77
Irak	48	37
Iran	46	30
Sirija	27	21
ostali	208	159
Avstrija	3	11
Hrvaška	1.595	1.115
Italija	9	30
Letališča	9	31
Madžarska	42	19

Sprejem oseb od tujih varnostnih organov

Tuji varnostni organi so na podlagi mednarodnih sporazumov o vračanju oseb v Slovenijo vrnili 240 (77) oseb. Med sprejetimi je bilo 24 slovenskih državljanov.

Mejna država / Državljanstvo	2021	2022
Skupaj	77	240
Afganistan	9	86
Slovenija	16	24
Alžirija	3	22
Iran	3	12
Nepal	6	11
Turčija	2	10
Maroko	3	10
Indija	0	6
Srbija	1	6
Albanija	2	4
ostali	32	49
Avstrija	18	29
Hrvaška	10	5
Italija	22	28
Letališča	27	173
Madžarska	0	5

Ocena stanja

Trend števila ilegalnih prehodov strmo narašča. Največ je bilo obravnavanih državljanov Afganistana. Pojavljajo se tudi državljani držav, ki se v predhodnem letu na naši zunanji schengenski meji skoraj niso pojavljali. Gre predvsem za državljane Nepala ter državljane Indije, Kube in Burundija, ki zlorabljajo brezvizumski režim vstopa v Srbijo, od koder nadaljujejo pot proti državam srednje Evrope.

Med policijskimi upravami je z ilegalnimi prehodi najbolj obremenjena PU Koper. V začetku letošnjega leta se je število povečalo tudi na območju PU Novo mesto. Glavne poti nedovoljenih migracij potekajo proti tema dvema deloma Slovenije.

Število ilegalnih migrantov, ki izrazijo namero podaje prošnje za mednarodno zaščito, se je štirikratno povečalo. Povečalo se je predvsem število afganistanskih državljanov, kar nakazuje na njihov velik migracijski potencial v nadaljevanju letošnjega leta. Struktura prosilcev po državljanstvu se je močno spremenila, tudi tu so prisotni državljani zgoraj navedenih držav, ki se lani skoraj niso pojavljali. Tisti, ki izrazijo namero podati prošnjo za mednarodno zaščito, po nastanitvi v azilnih kapacitetah v veliki večini nadaljujejo pot v svoje dejanske ciljne države.

Največ nedovoljenih vstopov na notranjih mejah je bilo na notranji meji z Italijo. Obseg problematike je večji kot lani.

Število zavrnitev vstopa državljanov tretjih držav se je zmanjšalo. Na zračnih mejah je število zavrnenih še vedno izrazito majhno.

Število odkritih primerov nedovoljenega prebivanja je manjše od števila iz lanskega enakega obdobja.

Problematika sprejema in vračanja v sosednje države je predvsem odvisna od učinkovitosti izvajanja sporazumov o vračanju in sodelovanja sosednjih držav. Problematika izročitev je odvisna tudi od obsega zlorab našega azilnega sistema v izogib vračanju. Opažamo, da vračanje ni več sorazmerno z obsegom nedovoljenih migracij.

Opomba:

- statistični podatki so bili pridobljeni 5.7.2022, naknadni vnosi ali ažuriranje podatkov bodo zagotovo spremenili navedene statistične podatke,
- številke v oklepajih so za leto 2021.

UPRAVA UNIFORMIRANE POLICIJE
Sektor mejne policije