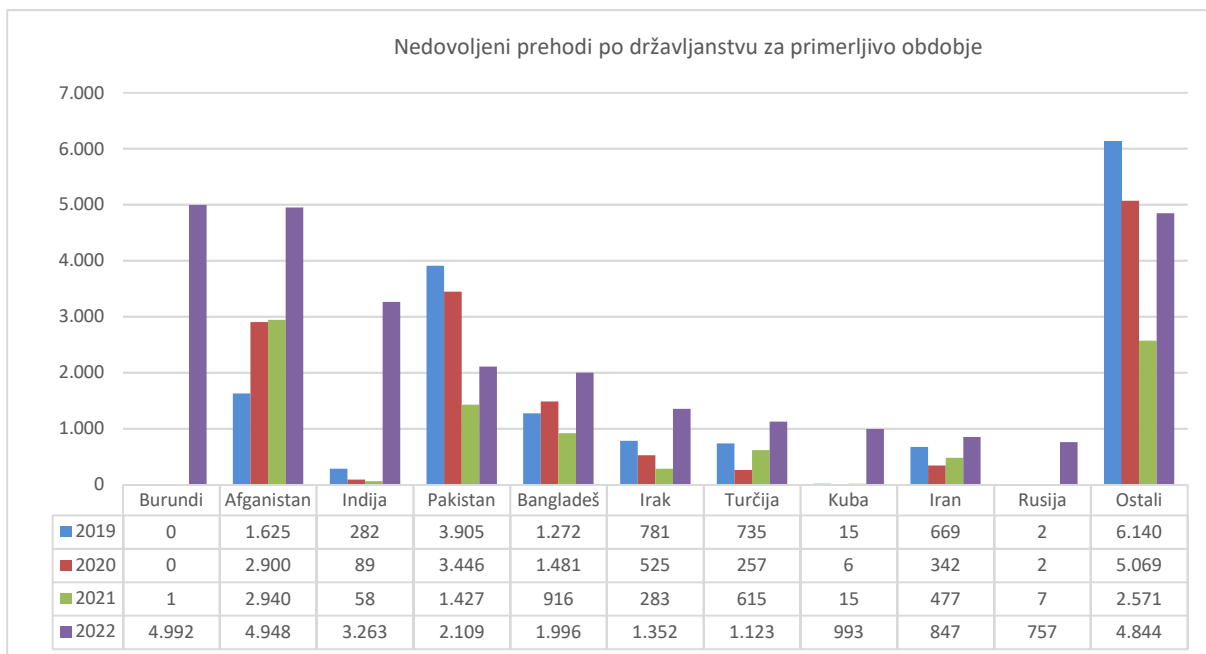
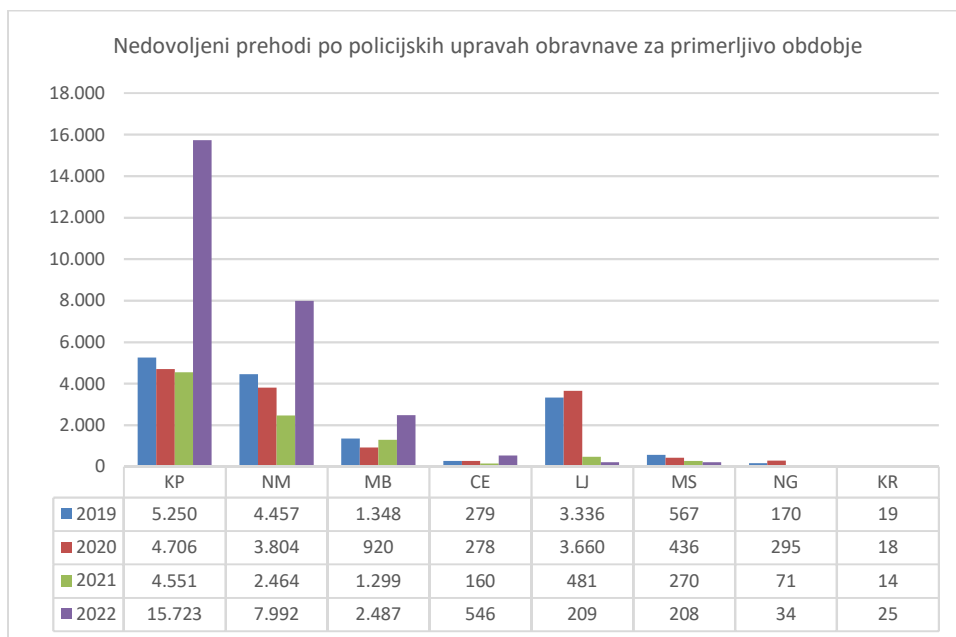


## NEDOVOLJENE MIGRACIJE NA OBMOČJU REPUBLIKE SLOVENIJE

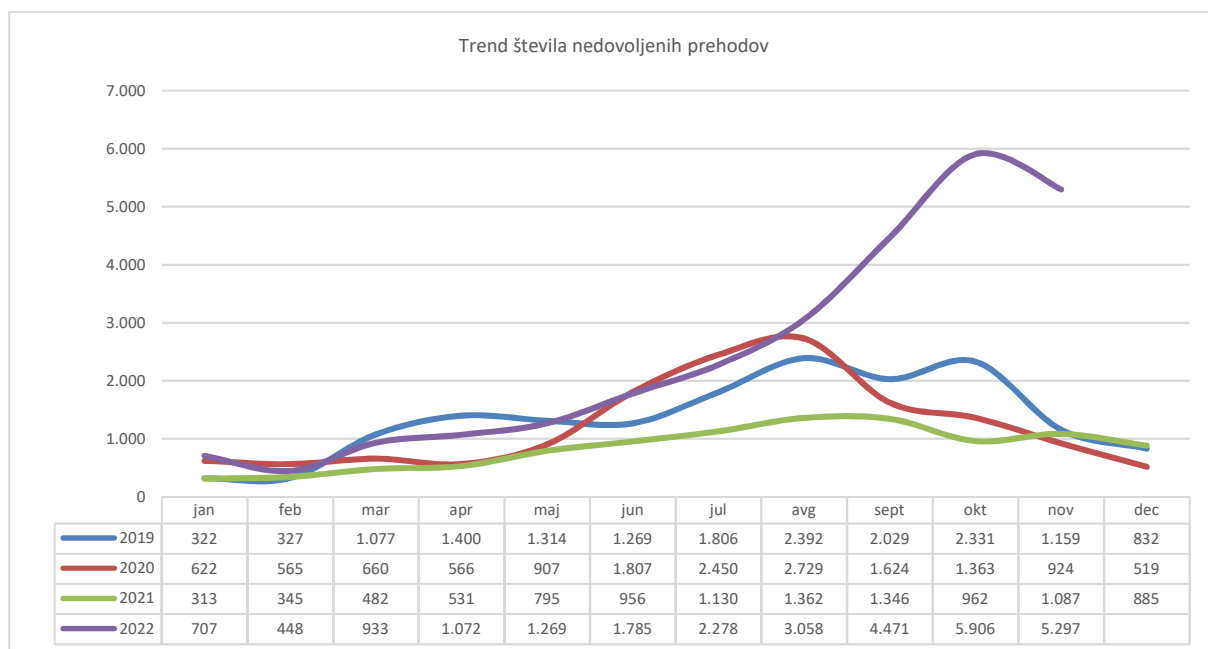
V obdobju od 1. 1. 2022 do 30. 11. 2022 je bilo obravnavanih 27.224 nedovoljenih prehodov državne meje. Število je večje za 192,4% glede na primerljivo obdobje 2021, ko je bilo obravnavanih 9.310 nedovoljenih prehodov. Najpogosteje so bili obravnavani državljani Burundija, Afganistana in Indije.



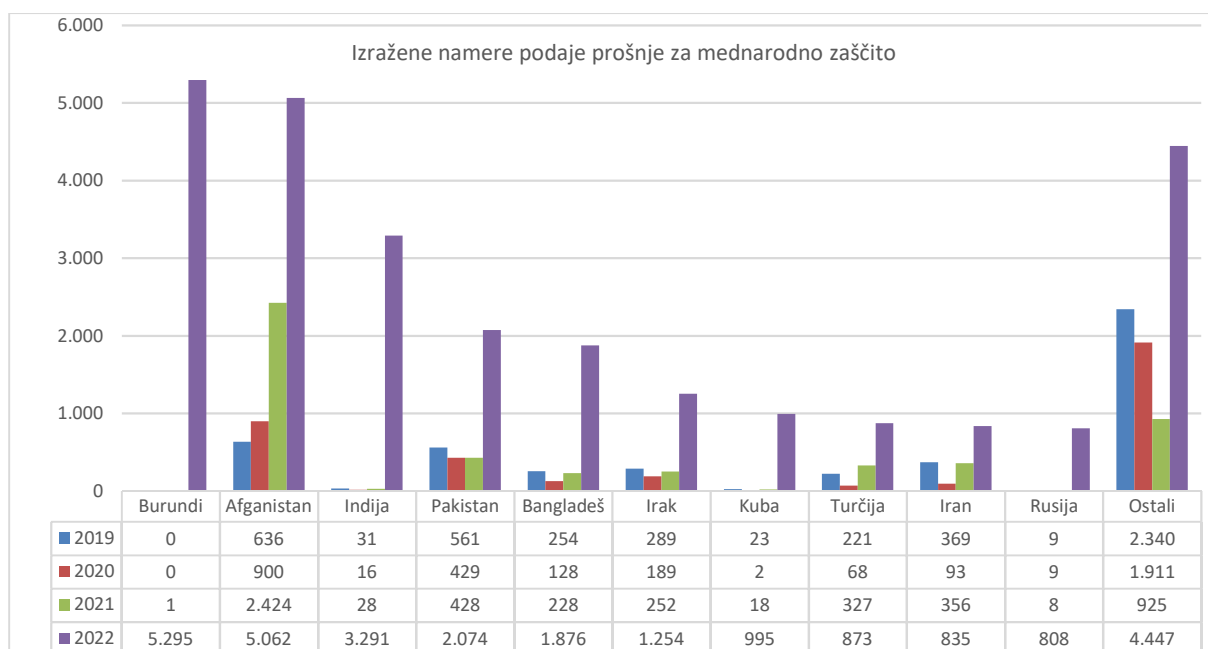
V obdobju od 1. 1. 2022 do 30. 11. 2022 je največ nedovoljenih prehodov obravnavala PU Koper in sicer 57,8% vseh nedovoljenih prehodov. Sledi PU Novo mesto s 29,4% in PU Maribor s 9,1%. Podatki po policijskih upravah so razvidni iz spodnje tabele.



Mesečno dinamiko nedovoljenih prehodov, primerjalno po letih prikazujemo s spodnjim grafikonom:



V obdobju od 1. 1. 2022 do 30. 11. 2022 je bilo izraženih 26.810 namer podaje prošelj za mednarodno zaščito. Število je večje za 436,7% glede na primerljivo obdobje 2021, ko je bilo evidentiranih 4.995 namer. Spodnja tabela prikazuje strukturo podanih namer za mednarodno zaščito po državljanstvu.



Poleg izraženih namer za mednarodno zaščito smo od začetka ukrajinske krize v obdobju od 24. 2. 2022 do 30. 11. 2022 sprejeli tudi 7.368 vlog za začasno zaščito.

## Nedovoljeni vstopi na notranjih mejah

V obdobju od 1. 1. 2022 do 30. 11. 2022 je bilo obravnavanih 1.543 primerov nedovoljenih vstopov na notranjih mejah v Republiko Slovenijo. Število je večje za 60,2% odstotkov glede na primerljivo obdobje 2021 (963). Strukturo nedovoljenih vstopov po državljanstvu in smeri vstopa prikazuje spodnji grafikon:

Mejna država / Državljanstvo	2021	2022
<b>Skupaj</b>	<b>963</b>	<b>1.543</b>
Ukrajina	55	157
Maroko	61	145
Pakistan	29	101
Albanija	72	91
Indija	31	89
Bangladeš	9	87
Afganistan	116	62
Kosovo	62	58
Sirija	49	58
Kitajska	30	57
Ostali	449	638
<b>Avstrija</b>	<b>361</b>	<b>496</b>
<b>Italija</b>	<b>290</b>	<b>522</b>
<b>Madžarska</b>	<b>312</b>	<b>525</b>

## Zavrnitve vstopa v Republiko Slovenijo na mejnih prehodih

Zaradi neizpolnjevanja pogojev za vstop v Republiko Slovenijo oziroma druge države članice Evropske unije je bilo v obdobju od 1. 1. 2022 do 30. 11. 2022 na mejnih prehodih v skladu z določbami Zakonika o schengenskih mejah zavrjenih skupaj 4.181 državljanov tretjih držav, od tega velika večina na kopenski meji s Hrvaško. Število je večje za 3,8% glede na primerljivo obdobje 2021 (4.029).

Mejna država / Državljanstvo	2021	2022
<b>Skupaj</b>	<b>4.029</b>	<b>4.181</b>
Bosna in Hercegovina	939	940
Srbija	710	721
Albanija	549	528
Severna Makedonija	503	503
Kosovo	443	442
Turčija	147	228
Afganistan	166	98
Indija	41	84
Rusija	57	66
Črna Gora	54	54
Ostali	420	517
<b>Hrvaška</b>	<b>3.948</b>	<b>4.092</b>
<b>Letališča</b>	<b>81</b>	<b>89</b>

## Nedovoljeno prebivanje

Zaradi nedovoljenega prebivanja je bilo v obdobju od 1. 1. 2022 do 30. 11. 2022 obravnavanih 3.963 tujcev. Število je manjše za -18.8% glede na primerljivo obdobje 2021 (4.880). Strukturo kršitev po državljanstvu prikazujemo v spodnja tabela:

Mejna država / Državljanstvo	2021	2022
<b>Skupaj</b>	<b>4.880</b>	<b>3.963</b>
Albanija	1.040	981
Moldavija	1.022	724
Bosna in Hercegovina	707	714
Makedonija	796	619
Srbija	577	532
Turčija	92	73
Črna Gora	50	60
Kosovo	26	51
Ukrajina	467	43
Gruzija	12	42
Ostali	91	124

## Vračanje tujcev tujim varnostnim organom

V obdobju od 1. 1. 2022 do 30. 11. 2022 je bilo na podlagi mednarodnih sporazumov tujim varnostnim organom izročeno 2.304 tujcev. Število je manjše za -38,9% glede na primerljivo obdobje 2021 (3.768). Največ tujcev je bilo izročeni hrvaškimi varnostnim organom. Strukturo vrnjenih po državljanstvu in lokaciji vračanja prikazujemo s spodnjo tabelo:

Mejna država / Državljanstvo	2021	2022
<b>Skupaj</b>	<b>3.768</b>	<b>2.304</b>
Afganistan	760	394
Bangladeš	667	311
Pakistan	1.032	272
Turčija	297	271
Indija	50	200
Nepal	99	200
Irak	72	133
Kosovo	143	109
Iran	142	87
Albanija	32	35
Ostali	474	292
<b>Avstrija</b>	7	18
<b>Hrvaška</b>	3.645	2.122
<b>Italija</b>	27	55
<b>Letališča</b>	24	53
<b>Madžarska</b>	65	56

## Sprejem oseb od tujih varnostnih organov

V obdobju od 1. 1. 2022 do 30. 11. 2022 je bilo na podlagi mednarodnih sporazumov o vračanju oseb v Slovenijo od tujih varnostnih organov sprejetih 397 oseb. Število je večje za 82,9% glede na primerljivo obdobje 2021 (217). Strukturo sprejetih po državljanstvu in lokaciji sprejema prikazujemo s spodnjo tabelo:

Mejna država / Državljanstvo	2021	2022
<b>Skupaj</b>	<b>217</b>	<b>397</b>
Afganistan	38	120
Alžirija	29	37
Slovenija	32	32
Maroko	14	20
Turčija	2	19
Iran	10	15
Burundi	0	12
Pakistan	9	11
Nepal	7	11
Srbija	5	9
Ostali	71	111
<b>Avstrija</b>	<b>59</b>	<b>57</b>
<b>Hrvaška</b>	<b>14</b>	<b>13</b>
<b>Italija</b>	<b>26</b>	<b>54</b>
<b>Letališča</b>	<b>113</b>	<b>265</b>
<b>Madžarska</b>	<b>5</b>	<b>8</b>

### Opombe:

- statistični podatki so bili pridobljeni 14.12.2022, naknadni vnosi ali ažuriranje podatkov bodo zagotovo spremenili navedene statistične podatke

UPRAVA UNIFORMIRANE POLICIJE  
Sektor mejne policije