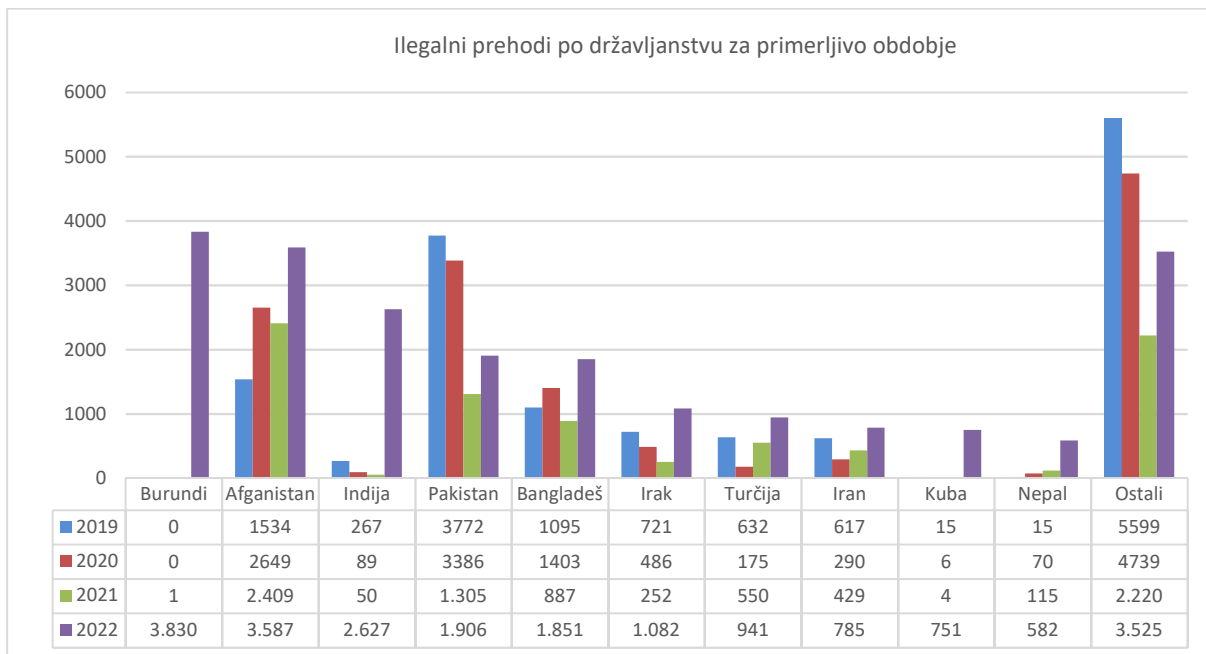
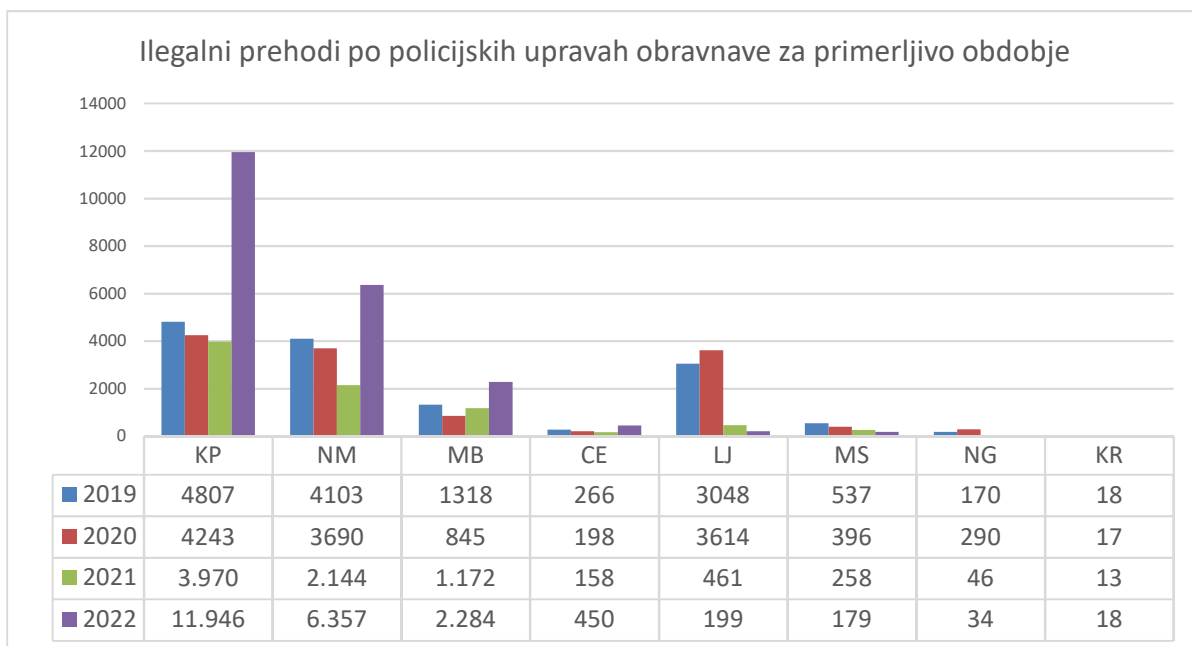


ILEGALNE MIGRACIJE NA OBMOČJU REPUBLIKE SLOVENIJE

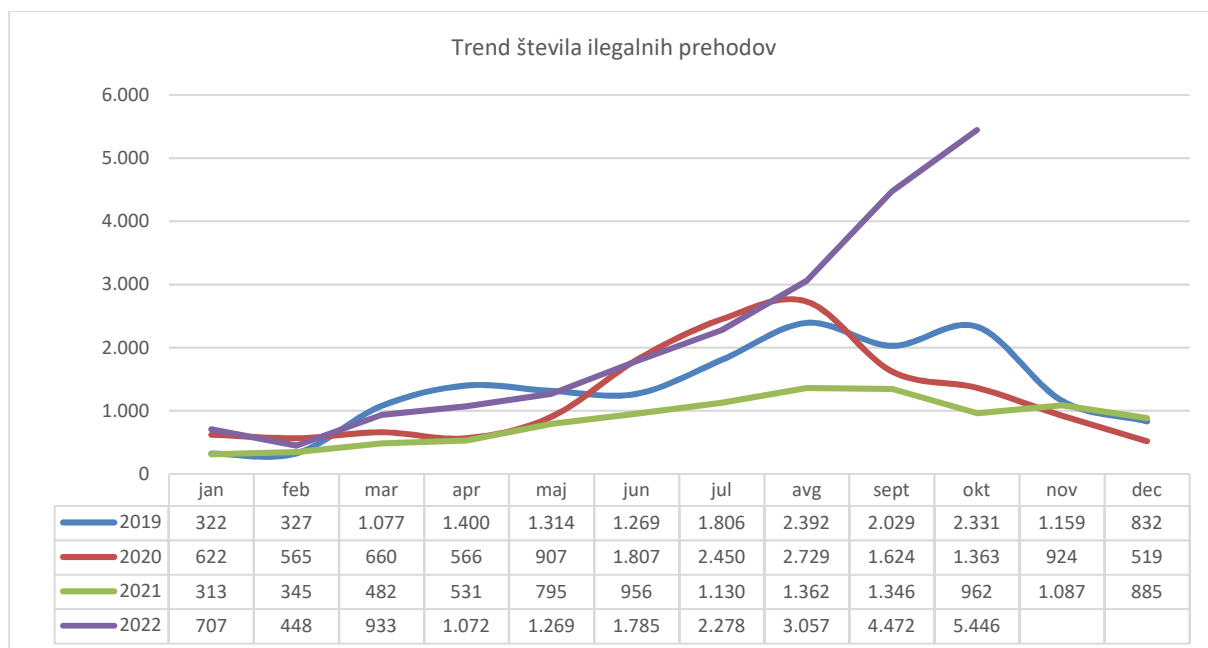
V obdobju od 1. 1. 2022 do 31. 10. 2022 je bilo obravnavanih 21.467 ilegalnih prehodov državne meje. Število je večje za 161,1% glede na primerljivo obdobje 2021, ko je bilo obravnavanih 8.222 ilegalnih prehodov. Najpogosteje so bili obravnavani državljani Burundije, Afganistana in Indije.



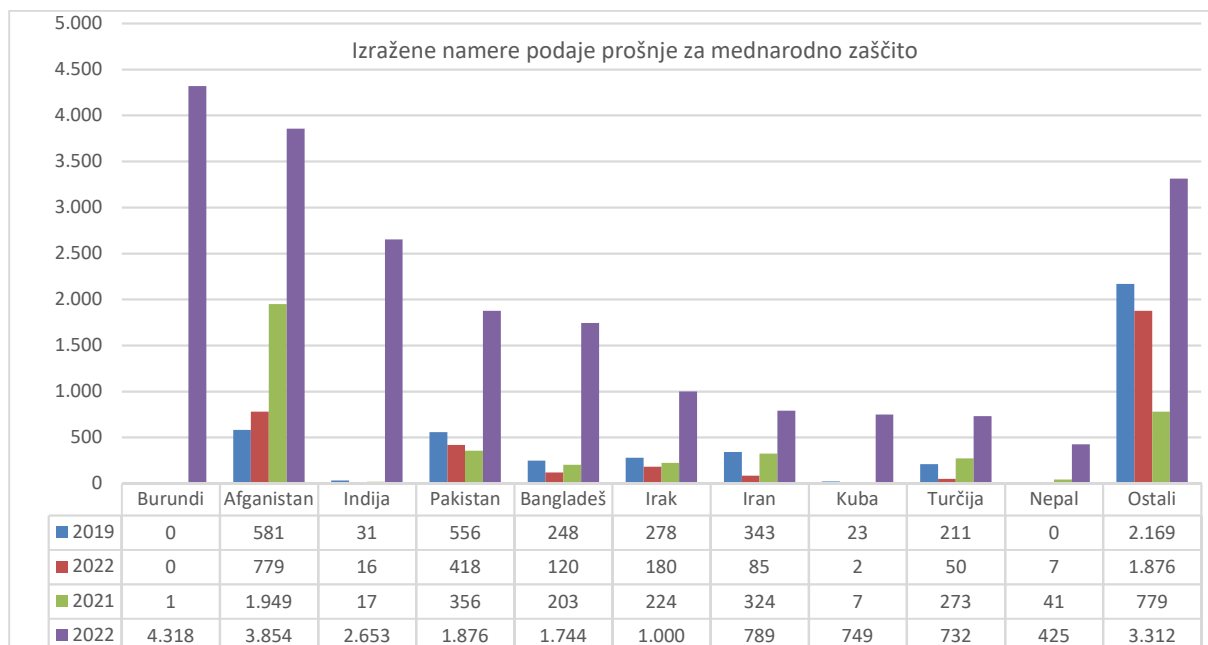
Največ ilegalnih prehodov je obravnavala PU Koper, in sicer več kot polovico vseh (55,6%). Z opaznim povečanjem števila glede na enako lansko obdobje sledi PU Novo mesto s tretjinskim deležem. Podatki so razvidni iz spodnjega grafikona.



Mesečno dinamiko ilegalnih prehodov, primerjalno po letih prikazujemo s spodnjim grafikonom. Ilegalne migracije so v vzponu.



V obdobju od 1. 1. 2022 do 31. 10. 2022 je bilo obravnavanih 21.452 izraženih namer podaje prošelj za mednarodno zaščito. Število je večje za 413,9% glede na primerljivo obdobje 2021, ko je bilo evidentiranih 4.174 namer. Spodnja tabela prikazuje strukturo podanih namer za mednarodno zaščito po državljanstvu.



Poleg izraženih namer za mednarodno zaščito smo od začetka ukrajinske krize v obdobju od 24. 2. 2022 do 31. 10. 2022 sprejeli tudi 7.151 vlog za začasno zaščito.

Nedovoljeni vstopi na notranjih mejah

V obdobju od 1. 1. 2022 do 31. 10. 2022 je bilo obravnavanih 1.400 primerov nedovoljenih vstopov na notranjih mejah v Republiko Slovenijo. Število je večje za 61,7 odstotkov glede na primerljivo obdobje 2021.

Mejna država / Državljanstvo	2021	2022
Skupaj	866	1.400
Ukrajina	53	156
Maroko	43	114
Pakistan	18	96
Bangladeš	5	87
Albanija	63	79
Indija	19	65
Afganistan	106	59
Moldavija	12	56
Kitajska	26	55
Turčija	54	53
ostali	467	580
Avstrija	354	472
Italija	259	480
Madžarska	253	448

Zavrnitve vstopa v Republiko Slovenijo na mejnih prehodih

Zaradi neizpolnjevanja pogojev za vstop v Republiko Slovenijo oziroma druge države članice Evropske unije je bilo v obdobju od 1. 1. 2022 do 31. 10. 2022 na mejnih prehodih v skladu z določbami Zakonika o schengenskih mejah zavrjenih skupaj 3.885 državljanov tretjih držav, od tega velika večina na kopenski meji s Hrvaško. Število je večje za 5,2% glede na primerljivo obdobje 2021.

Mejna država / Državljanstvo	2021	2022
Skupaj	3.692	3.885
Bosna in Hercegovina	827	855
Srbija	654	673
Albanija	525	502
Severna Makedonija	465	469
Kosovo	413	424
Turčija	141	213
Afganistan	146	97
Indija	29	77
Rusija	53	65
Črna Gora	47	50
ostali	58	460
Hrvaška	3.614	3.801
Letališča	77	84

Nedovoljeno prebivanje

Zaradi nedovoljenega prebivanja je bilo v obdobju od 1. 1. 2022 do 31. 10. 2022 obravnavanih 3.633 tujcev. Število je manjše za 18,5 odstotkov glede na primerljivo obdobje 2021.

Mejna država / Državljanstvo	2021	2022
Skupaj	4.459	3.633
Albanija	944	909
Moldavija	960	668
Bosna in Hercegovina	631	656
Severna Makedonija	714	560
Srbija	515	494
Turčija	85	60
Črna Gora	44	55
Kosovo	20	46
Ukrajina	451	40
Gruzija	10	38
ostali	85	107

Vračanje tujcev tujim varnostnim organom

V obdobju od 1. 1. 2022 do 31. 10. 2022 je bilo na podlagi mednarodnih sporazumov tujim varnostnim organom izročeno 2.193 tujcev. Število je manjše za 37,3% glede na primerljivo obdobje 2021 (3.495). Največ tujcev je bilo izročenih hrvaškim varnostnim organom.

Mejna država / Državljanstvo	2021	2022
Skupaj	3.495	2.193
Afganistan	674	353
Bangladeš	657	309
Pakistan	967	271
Turčija	284	266
Nepal	75	194
Indija	40	177
Irak	69	122
Kosovo	129	104
Iran	127	87
Albanija	29	33
ostali	444	277
Avstrija	6	17
Belgija	0	1
Hrvaška	3.394	2.046
Italija	23	50
Letališča	21	46
Madžarska	51	32
Nizozemska	0	1

Sprejem oseb od tujih varnostnih organov

V obdobju od 1. 1. 2022 do 31. 10. 2022 je bilo na podlagi mednarodnih sporazumov o vračanju oseb v Slovenijo s strani tujih varnostnih organov vrnjeno 358 oseb. Število je večje za 93,5% glede na primerljivo obdobje 2021 (185).

Mejna država / Državljanstvo	2021	2022
Skupaj	185	358
Afganistan	32	111
Alžirija	22	32
Slovenija	27	31
Turčija	2	18
Maroko	13	15
Iran	6	14
Nepal	6	11
Pakistan	9	8
Kosovo	4	8
Albanija	3	8
ostali	61	102
Avstrija	50	48
Hrvaška	13	9
Italija	26	43
Letališča	91	232
Madžarska	5	6

Opombe:

- statistični podatki so bili pridobljeni 11.11.2022, naknadni vnosi ali ažuriranje podatkov bodo zagotovo spremenili navedene statistične podatke

UPRAVA UNIFORMIRANE POLICIJE
Sektor mejne policije