

NEDOVOLJENE MIGRACIJE NA OBMOČJU REPUBLIKE SLOVENIJE

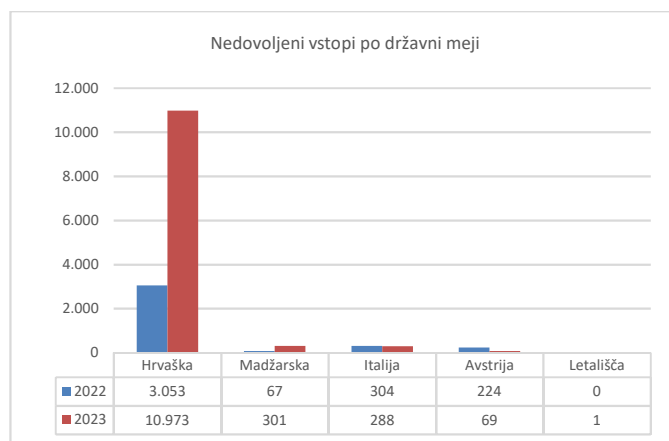
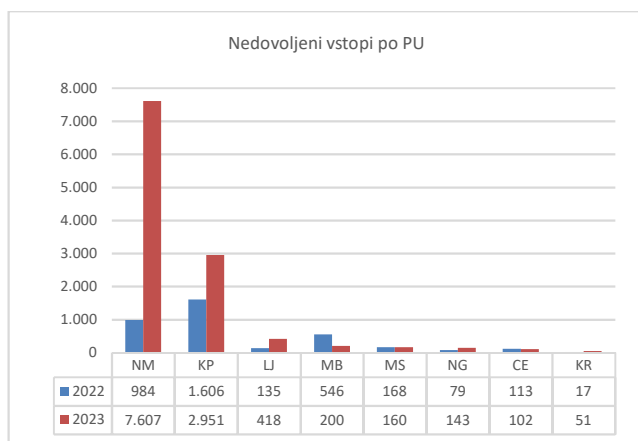
Primerjava nedovoljenih vstopov z leti pred 2023, upošteva tudi nedovoljene vstope na zunanji schengenski meji in je obravnavana po mejni državi.

V obdobju od 1. 1. 2023 do 30. 4. 2023 je bilo obravnavanih 11.632 nedovoljenih vstopov v državo (v istem obdobju 2022, 3.648 nedovoljenih vstopov). Najpogosteje so bili obravnavani državljani Afganistana, Maroka, Rusije in Kube.

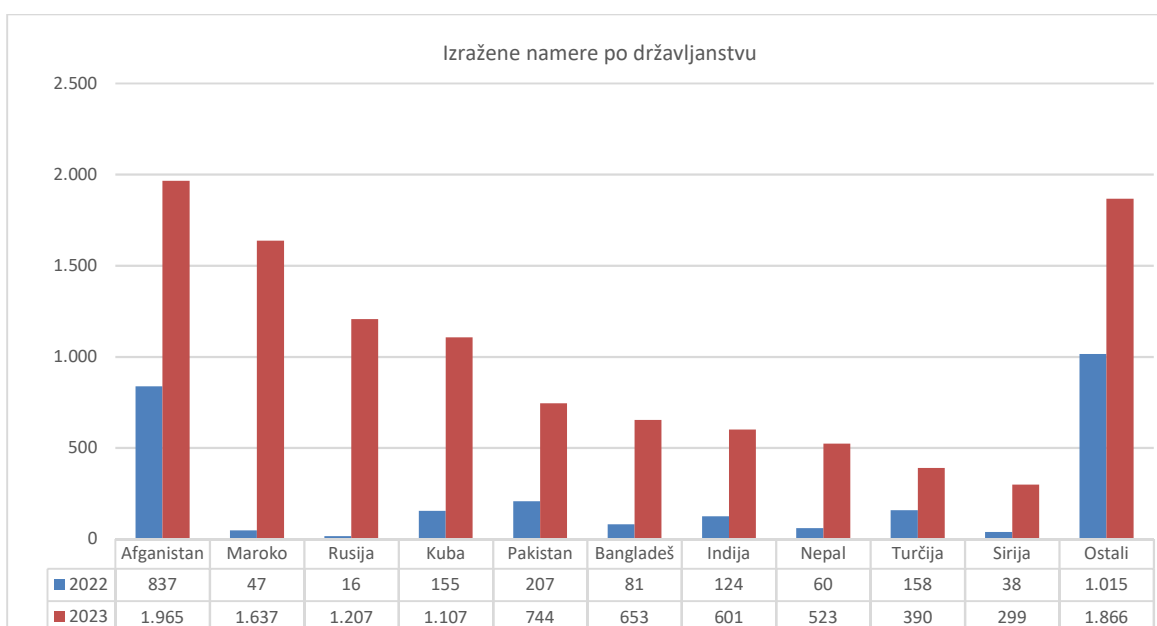
Mejna država		2022	2023
Skupaj		3.648	11.632
Avstrija	Skupaj	224	69
	Rusija	3	4
	Ukrajina	94	4
	Albanija	2	4
	Kosovo	7	3
	Turčija	3	3
	Srbija	5	2
	Indija	3	2
	Nigerija	5	2
	Bangladeš	0	2
	Uzbekistan	0	2
	Ostali	102	41
Hrvaška	Skupaj	3.053	10.973
	Afganistan	851	2.025
	Maroko	21	1.595
	Rusija	3	1.218
	Kuba	164	1.107
	Pakistan	257	702
	Indija	184	601
	Bangladeš	121	541
	Nepal	154	517
	Turčija	224	399
	Sirija	30	304
	Ostali	1.044	1.964
Italija	Skupaj	304	288
	Albanija	21	20
	Kosovo	12	20
	Kitajska	18	15
	Makedonija	15	15
	Bangladeš	7	13
	Ukrajina	12	10
	Maroko	12	10
	Pakistan	7	9
	Afganistan	3	9
	Moldavija	7	8
	Ostali	190	159

Madžarska	Skupaj	67	301
	Bangladeš	1	118
	Pakistan	0	42
	Maroko	21	40
	Nepal	0	26
	Indija	1	12
	Egipt	0	11
	Šrilanka	4	8
	Sudan	0	8
	Moldavija	9	8
	Albanija	4	5
Ostali	27	23	
Letališča	Skupaj	0	1
	Kolumbija	0	1

Največ nedovoljenih vstopov sta obravnavali PU Novo mesto 65,4 % in PU Koper s 25,4 %.



Izraženih je bilo 10.992 namer podaje prošelj za mednarodno zaščito, v letu 2022 jih je bilo evidentiranih 2.738. Spodnji grafikon prikazuje strukturo podanih namer za mednarodno zaščito po državljanstvu.



Nedovoljeno prebivanje

Zaradi nedovoljenega prebivanja je bilo obravnavanih 886 tujcev, v istem obdobju leta 2022 pa 1.433. Strukturo kršitev po državljanstvu prikazujemo v spodnji tabeli:

Državljanstvo	2022	2023
Skupaj	1.433	886
Moldavija	294	225
Makedonija	225	169
Albanija	315	122
Srbija	189	107
Bosna in Hercegovina	249	97
Gruzija	13	39
Turčija	20	27
Kosovo	22	20
Ukrajina	31	11
Braziliya	3	8
Ostali	72	61

Vračanje tujcev tujim varnostnim organom

Na podlagi mednarodnih sporazumov smo tujim varnostnim organom izročili 126 tujcev, v istem obdobju leta 2022 pa 615 tujcev. Največ tujcev je bilo izročenih hrvaškim varnostnim organom. Strukturo vrnjenih po državljanstvu in lokaciji vračanja prikazujemo s spodnjo tabelo:

Mejna država / Državljanstvo	2022	2023
Skupaj	615	126
Kitajska	6	15
Nepal	98	14
Albanija	13	13
Turčija	74	12
Sirija	9	11
Kosovo	51	9
Rusija	2	7
Bangladeš	48	6
Afganistan	63	6
Bosna in Hercegovina	5	5
Ostali	246	28
Avstrija	7	5
Hrvaška	563	103
Italija	15	7
Letališča	21	9
Madžarska	9	2

Sprejem oseb od tujih varnostnih organov

Na podlagi mednarodnih sporazumov o vračanju oseb smo od tujih varnostnih organov sprejetih 142 oseb, v istem obdobju 2022, smo jih sprejeli 158. Strukturo sprejetih po državljanstvu in lokaciji sprejema prikazujemo s spodnjo tabelo:

Mejna država / Državljanstvo	2022	2023
Skupaj	158	142
Afganistan	57	19
Nepal	10	11
Maroko	6	11
Alžirija	18	11
Turčija	2	9
Slovenija	16	8
Kuba	0	8
Kosovo	2	6
Indija	6	5
Azerbajdžan	0	5
Ostali	41	49
Avstrija	23	14
Hrvaška	4	1
Italija	22	48
Letališča	106	78
Madžarska	3	1

Opombe:

- statistični podatki so bili pridobljeni dne 11. 5. 2023, naknadni vnosi ali ažuriranje podatkov bo zagotovo spremenilo navedene statistične podatke.

UPRAVA UNIFORMIRANE POLICIJE
Sektor mejne policije