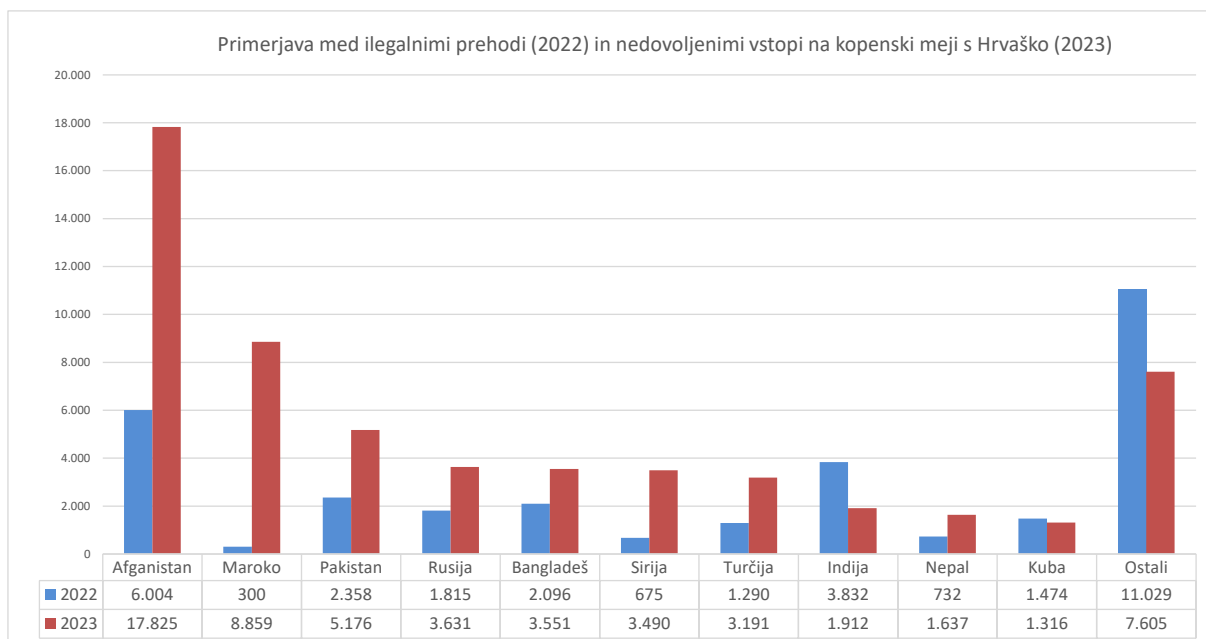


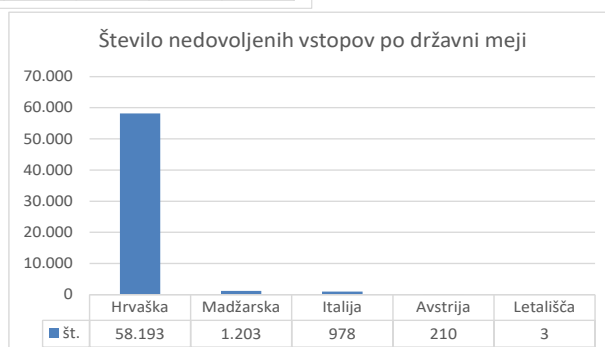
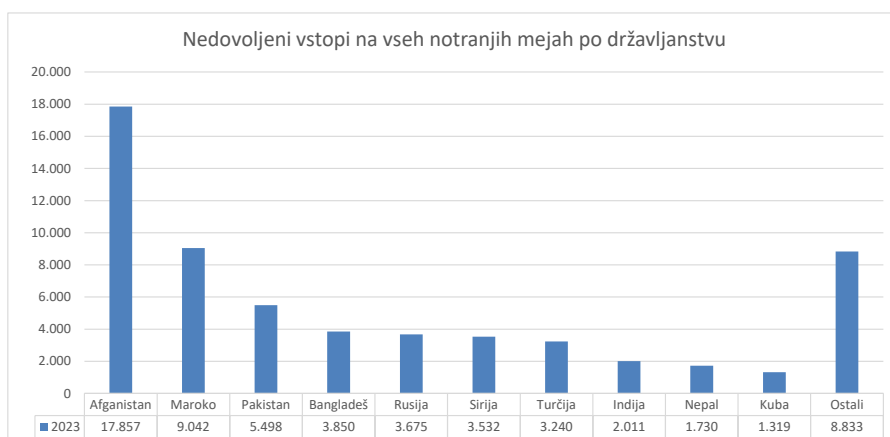
NEDOVOLJENE MIGRACIJE NA OBMOČJU REPUBLIKE SLOVENIJE

Primerjava nedovoljenih vstopov z leti pred 2023 upošteva tudi nedovoljene vstope na zunanji schengenski meji.

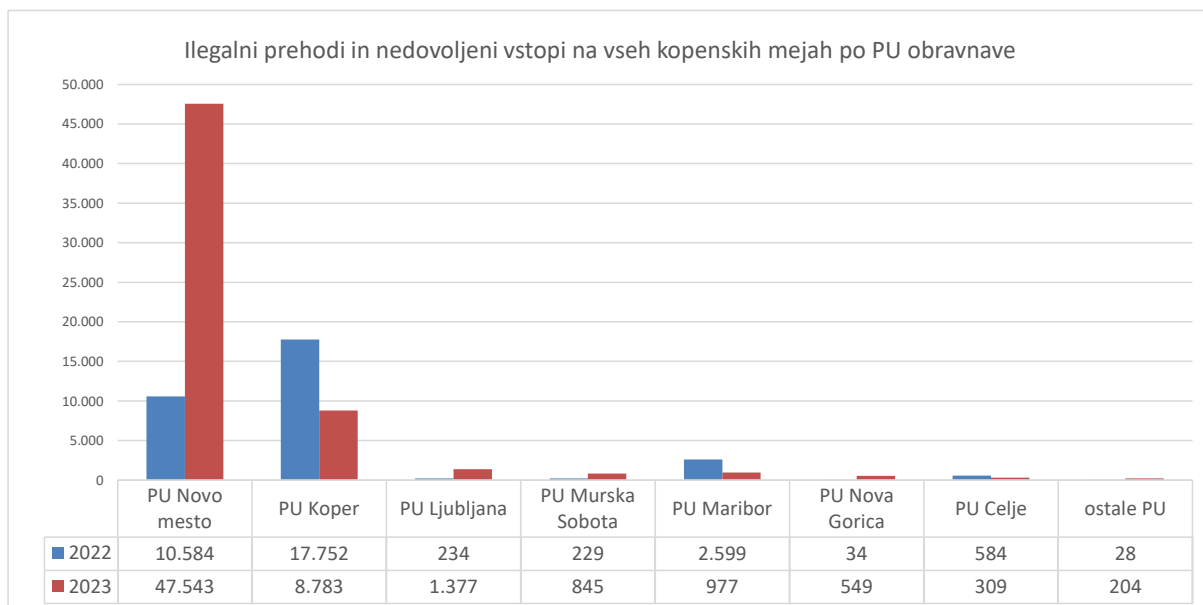
V obdobju od 1. 1. 2023 do 31. 12. 2023 je bilo na **notranji meji s Hrvaško** obravnavanih **58.193** nedovoljenih vstopov. Število je večje za 84,1 % od števila nedovoljenih vstopov na zunanji schengenski kopenski meji leta 2022, ki je znašalo 31.605. V letu 2023 so bili iz smeri Hrvaške najbolj pogosto obravnavani državljani Afganistana (30,6 %), Maroka (15,2 %) in Pakistana (8,9 %).



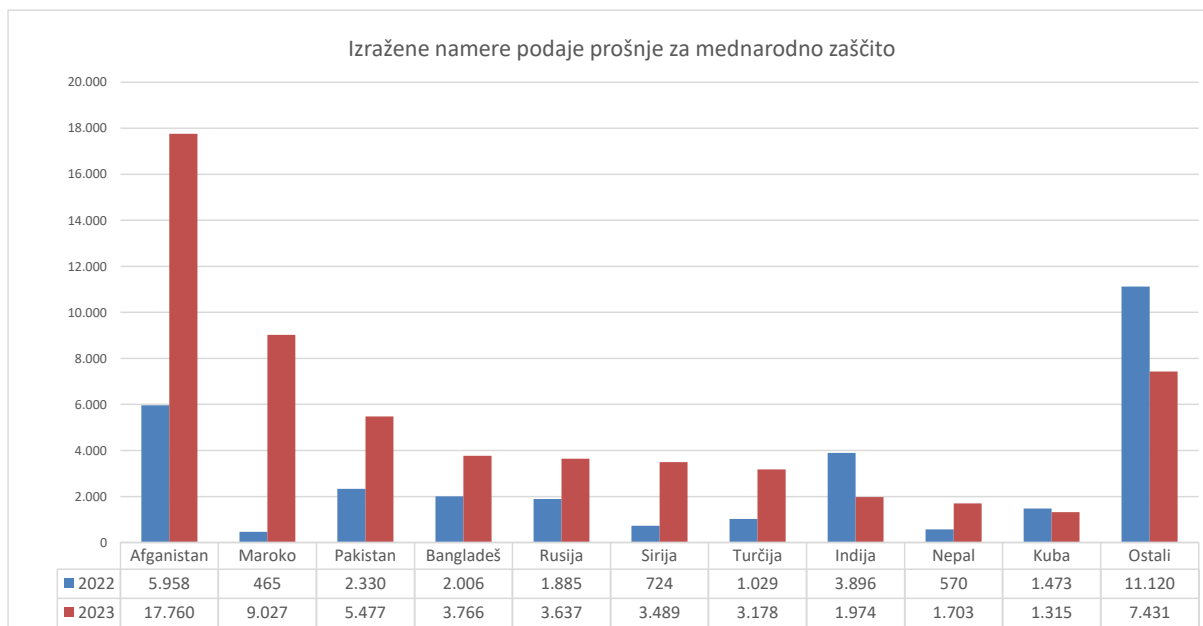
V obdobju od 1. 1. 2023 do 31. 12. 2023 je bilo **na vseh notranjih mejah** skupaj evidentiranih **60.587** nedovoljenih vstopov, večina iz Hrvaške (96 %).



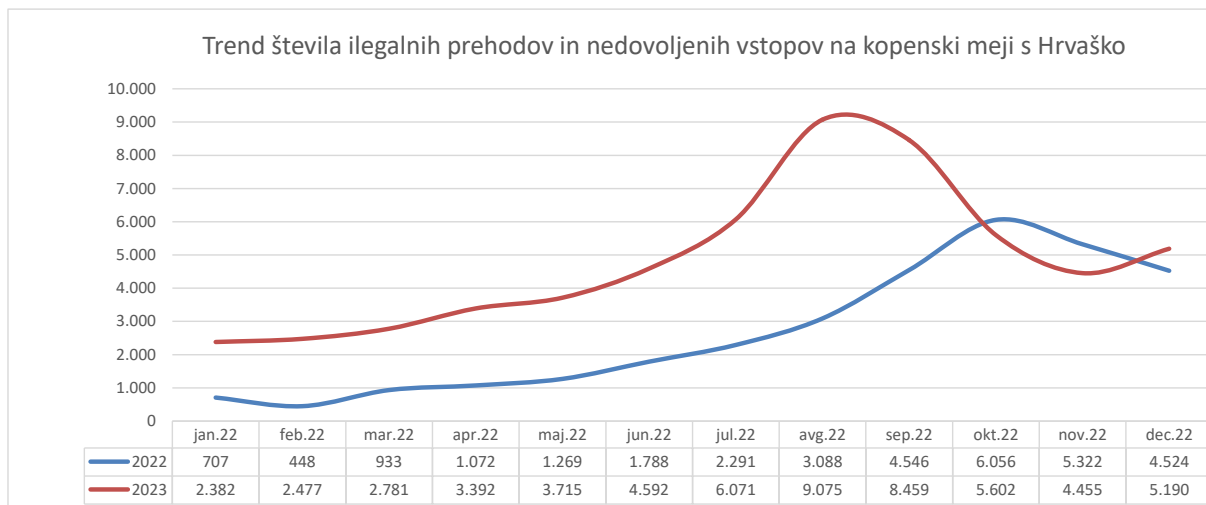
V obdobju od 1. 1. 2023 do 31. 12. 2023 je največ nedovoljenih vstopov na vseh notranjih mejah obravnavala PU Novo mesto (47.543), kar predstavlja 78,5 % vseh nedovoljenih vstopov. PU Koper je obravnavala 8.783 nedovoljenih vstopov, kar predstavlja 14,5 % nedovoljenih vstopov na vseh notranjih mejah.



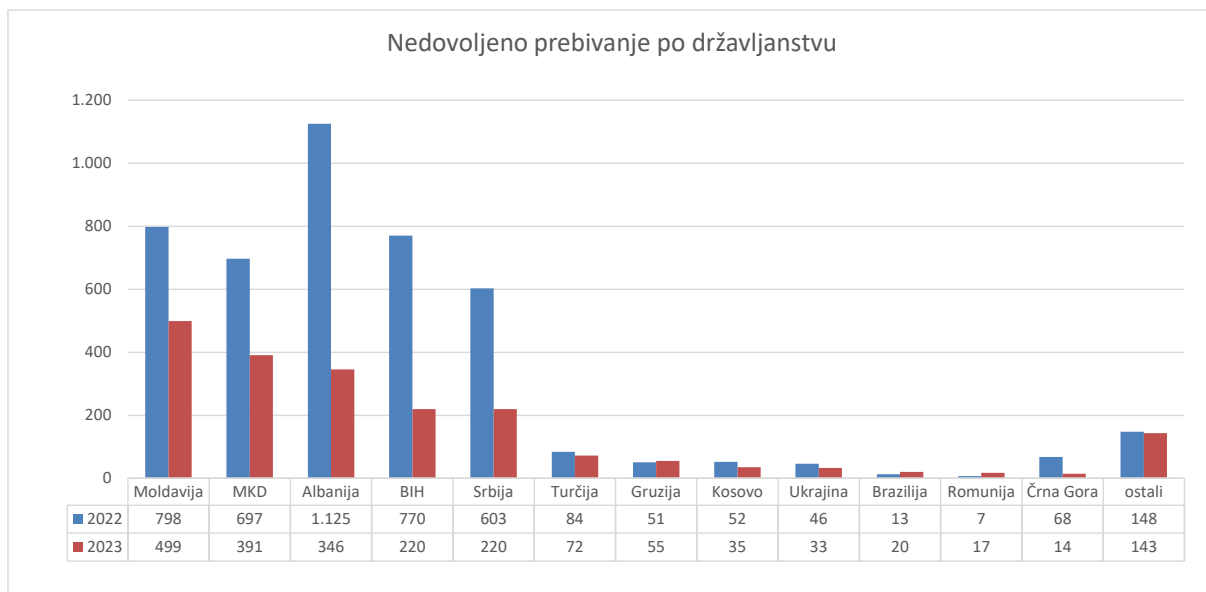
V obdobju od 1. 1. 2023 do 31. 12. 2023 je bilo skupaj evidentiranih **58.757 izraženih** namer podaje prošelj za mednarodno zaščito. Število je večje za 86,8 odstotkov od primerljivega obdobja v letu 2022, ko je bilo evidentiranih 31.456 izraženih namer. Prevladovali so državljani Afganistana (30,2 % vseh izraženih namer), Maroka (15,4 %) in Pakistana (9,3 %).



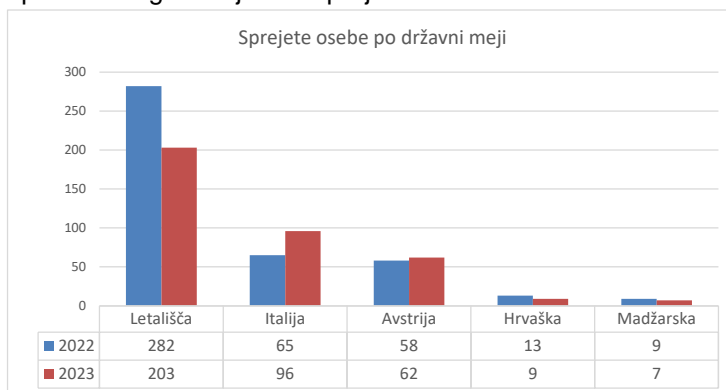
Število nedovoljenih vstopov v letu 2023 je na kopenski meji s Hrvaško naraščalo do meseca avgusta, ko je doseglo maksimum. V oktobru se je število znižalo pod število iz primerljivega obdobja predhodnega leta. V decembru je bilo število večje od lanskoletnega.

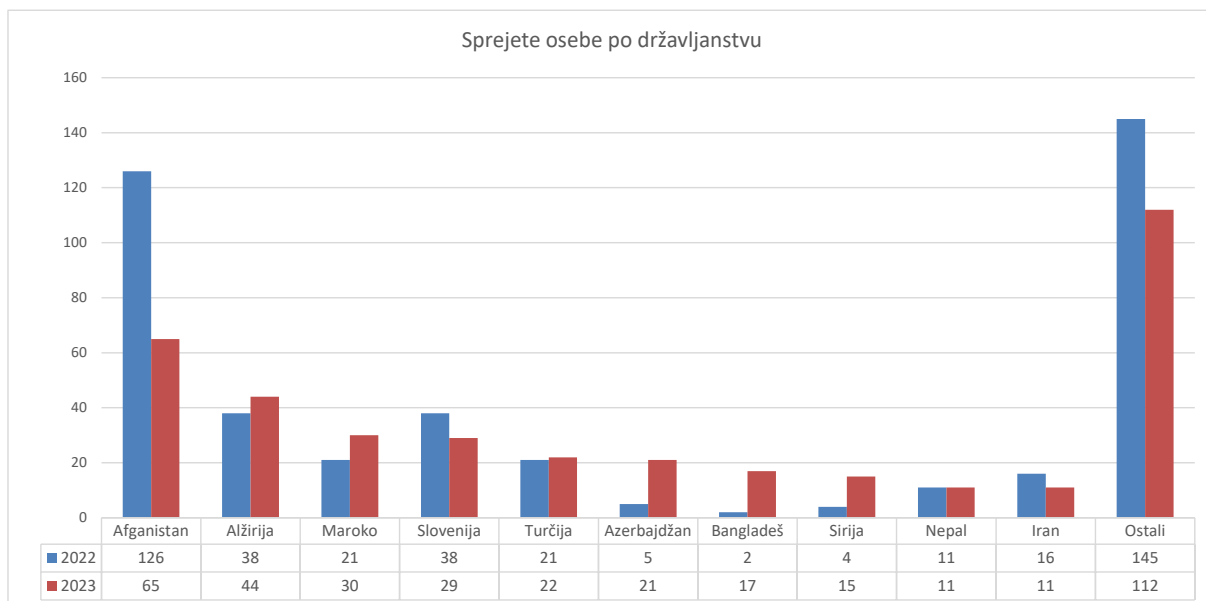


Zaradi nedovoljenega prebivanja je bilo obravnavanih 2.065 tujcev, v letu 2022 pa 4.462. Strukturo kršitev po državljanstvu prikazujemo v spodnjem grafikonu.

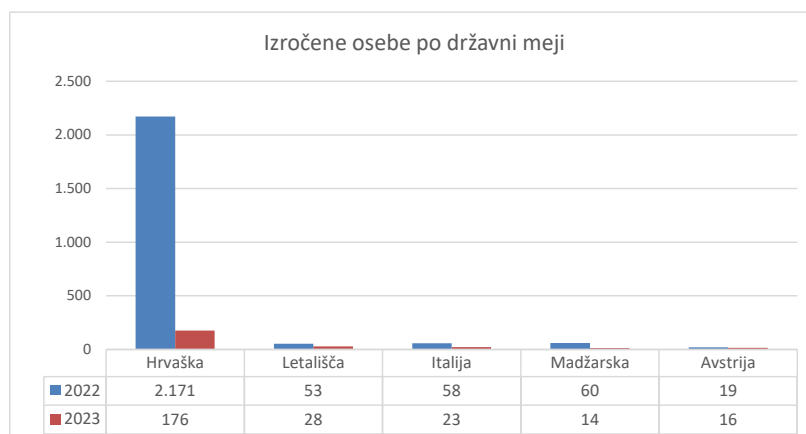
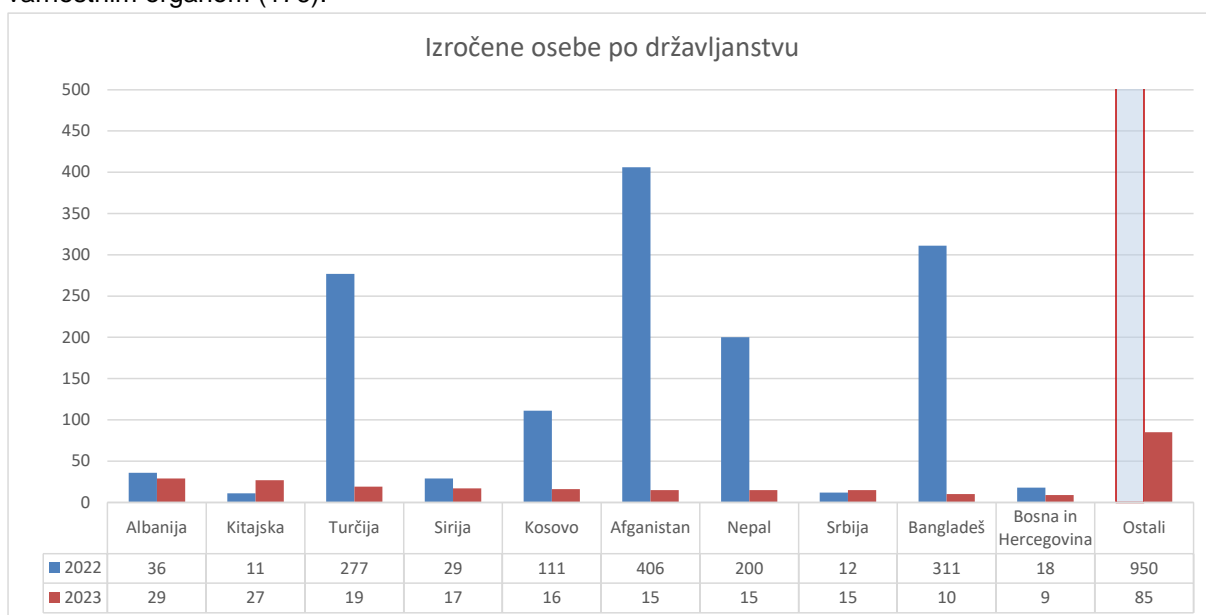


V obdobju od 1. 1. 2023 do 31. 12. 2023 je bilo od tujih varnostnih organov **sprejetih 377** oseb, v primerljivem obdobju predhodnega leta je bilo sprejetih 427 oseb.





Od 1. 1. 2023 do 31. 12. 2023 je bilo tujim varnostnim organom **izročenih 257 oseb**, v primerljivem obdobju predhodnega leta 2022 pa 2.361 oseb. Največ oseb je bilo v letu 2023 izročenih hrvaškim varnostnim organom (176).



Opombe:

- statistični podatki so bili pridobljeni dne 9. 1. 2024, naknadni vnosi ali ažuriranje podatkov bo zagotovo spremenilo navedene statistične podatke.

UPRAVA UNIFORMIRANE POLICIJE
Sektor mejne policije