

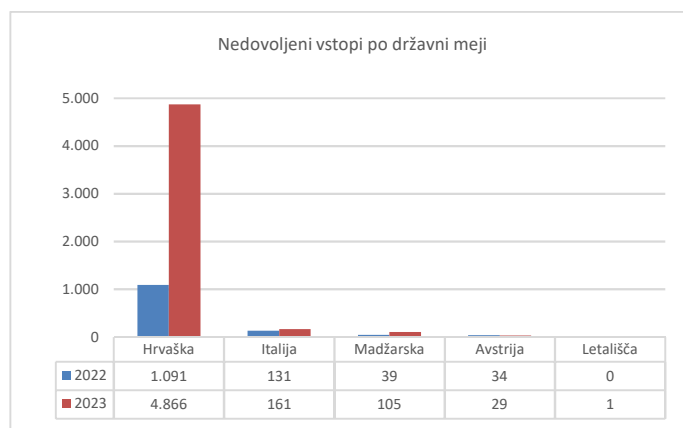
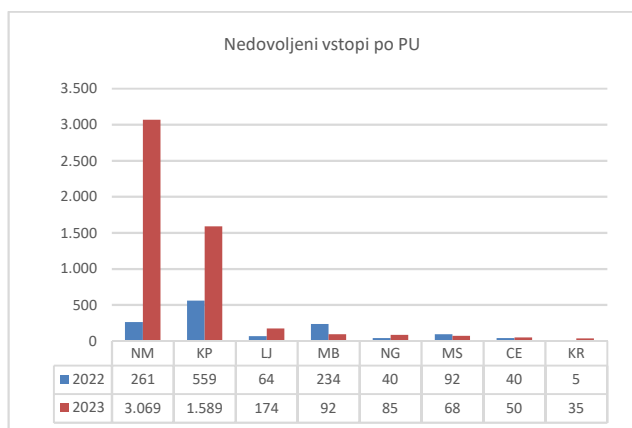
## NEDOVOLJENE MIGRACIJE NA OBMOČJU REPUBLIKE SLOVENIJE

Primerjava nedovoljenih vstopov z leti pred 2023, upošteva tudi nedovoljene vstope na zunanji schengenski meji in je obravnavana po mejni državi.

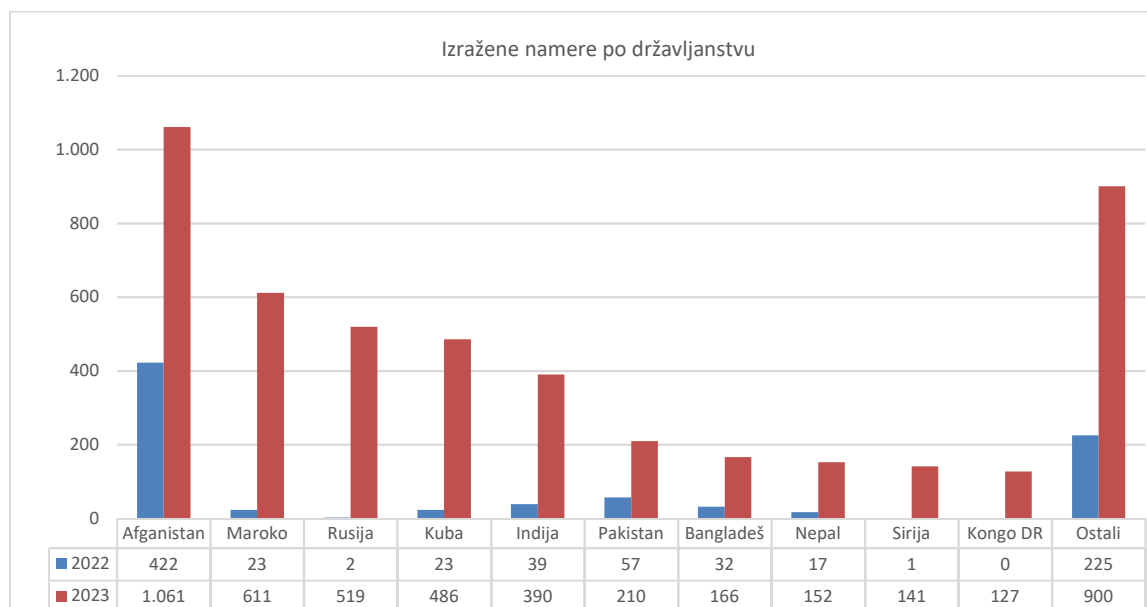
V obdobju od 1. 1. 2023 do 28. 2. 2023 je bilo obravnavanih 5.162 nedovoljenih vstopov v državo (v istem obdobju 2022, 1.295 nedovoljenih vstopov). Najpogosteje so bili obravnavani državljani Afganistana, Maroka, Rusije in Kube.

Mejna država		2022	2023
<b>Skupaj</b>		<b>1.295</b>	<b>5.162</b>
<b>Avstrija</b>	Skupaj	34	29
	Albanija	1	3
	Kosovo	4	2
	Srbija	2	2
	Rusija	1	2
	Iran	2	1
	Afganistan	0	1
	Bosna in Hercegovina	1	1
	Jordanija	0	1
	Turčija	1	1
	Dominikanska republika	0	1
	Ostali	22	14
<b>Hrvaška</b>	Skupaj	1.091	4.866
	Afganistan	411	1.118
	Maroko	15	583
	Rusija	1	531
	Kuba	22	490
	Indija	47	394
	Pakistan	74	201
	Nepal	32	152
	Sirija	3	150
	Bangladeš	55	147
	Kongo DR	0	139
	Ostali	431	961
<b>Italija</b>	Skupaj	131	161
	Albanija	9	14
	Makedonija	4	10
	Maroko	8	8
	Kitajska	10	7
	Ukrajina	6	6
	Kosovo	6	6
	Afganistan	1	6
	Bangladeš	3	6
	Srbija	3	5
	Rusija	1	5
	Ostali	80	88
<b>Madžarska</b>	Skupaj	39	105
	Bangladeš	1	23
	Maroko	11	22
	Pakistan	0	17
	Egipt	0	8
	Sudan	0	8
	Moldavija	7	6
	Albanija	2	4
	Šrilanka	0	3
	Srbija	0	2
	Nepal	0	2
	Ostali	18	10
<b>Letališča</b>	Skupaj	0	1
	Ukrajina	0	1

Največ nedovoljenih vstopov sta obravnavali PU Novo mesto 59,5 % in PU Koper s 30,8 %.



Izraženih je bilo 4.763 namer podaje prošenj za mednarodno zaščito, v letu 2022 jih je bilo evidentiranih 841. Spodnji grafikon prikazuje strukturo podanih namer za mednarodno zaščito po državljanstvu.



## Nedovoljeno prebivanje

Zaradi nedovoljenega prebivanja je bilo obravnavanih 441 tujcev, v istem obdobju leta 2022 pa 678. Strukturo kršitev po državljanstvu prikazujemo v spodnji tabeli:

Mejna država / Državljanstvo	2022	2023
<b>Skupaj</b>	<b>678</b>	<b>441</b>
Moldavija	151	117
Makedonija	83	80
Bosna in Hercegovina	105	52
Srbija	87	47
Albanija	155	45
Gruzija	7	32
Turčija	15	14
Kosovo	15	12
Ukrajina	23	5
Brazilija	1	5
Ostali	36	32

## Vračanje tujcev tujim varnostnim organom

Na podlagi mednarodnih sporazumov smo tujim varnostnim organom izročili 59 tujcev, v istem obdobju leta 2022 pa 215 tujcev. Največ tujcev je bilo izročenih hrvaškim varnostnim organom. Strukturo vrnjenih po državljanstvu in lokaciji vračanja prikazujemo s spodnjo tabelo:

Mejna država / Državljanstvo	2022	2023
<b>Skupaj</b>	<b>215</b>	<b>59</b>
Kitajska	6	14
Rusija	0	6
Kosovo	36	5
Bosna in Hercegovina	4	3
Nepal	19	3
Albanija	5	3
Bangladeš	26	3
Srbija	2	3
Afganistan	18	2
Turčija	19	2
Ostali	80	15
<b>Avstrija</b>	<b>3</b>	<b>4</b>
<b>Hrvaška</b>	<b>189</b>	<b>44</b>
<b>Italija</b>	<b>10</b>	<b>4</b>
<b>Letališča</b>	<b>8</b>	<b>6</b>
<b>Madžarska</b>	<b>5</b>	<b>1</b>

## Sprejem oseb od tujih varnostnih organov

Na podlagi mednarodnih sporazumov o vračanju oseb smo od tujih varnostnih organov sprejetih 75 oseb, v istem obdobju obdobje 2022, smo jih sprejeli 76. Strukturo sprejetih po državljanstvu in lokaciji sprejema prikazujemo s spodnjo tabelo:

Mejna država / Državljanstvo	2022	2023
<b>Skupaj</b>	<b>76</b>	<b>75</b>
Afganistan	28	10
Alžirija	9	6
Maroko	4	6
Bangladeš	0	4
Indija	0	4
Iran	8	4
Slovenija	8	4
Azerbajdžan	0	4
Kazahstan	0	4
Turčija	1	3
Ostali	18	26
<b>Avstrija</b>	<b>13</b>	<b>7</b>
<b>Hrvaška</b>	<b>2</b>	<b>1</b>
<b>Italija</b>	<b>5</b>	<b>16</b>
<b>Letališča</b>	<b>55</b>	<b>51</b>
<b>Madžarska</b>	<b>1</b>	<b>0</b>

### Opombe:

- statistični podatki so bili pridobljeni dne 13. 3. 2023, naknadni vnosi ali ažuriranje podatkov bo zagotovo spremenilo navedene statistične podatke.

UPRAVA UNIFORMIRANE POLICIJE  
Sektor mejne policije