

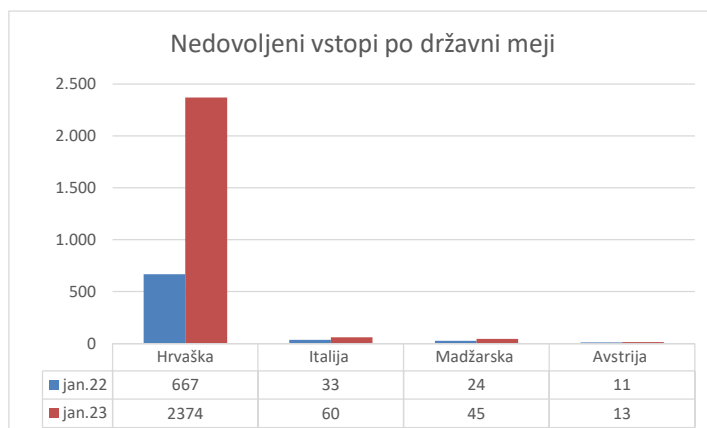
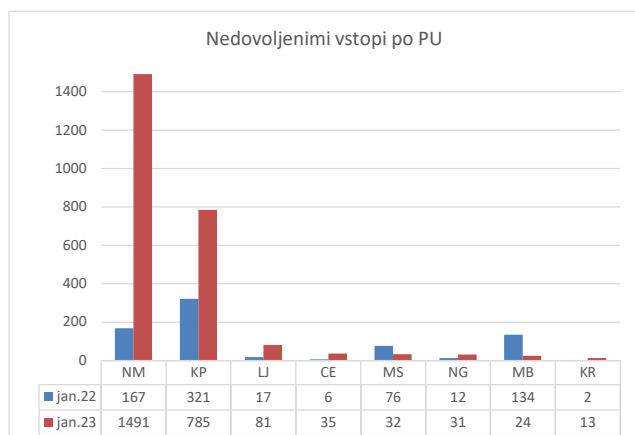
## NEDOVOLJENE MIGRACIJE NA OBMOČJU REPUBLIKE SLOVENIJE

Primerjava nedovoljenih vstopov z leti pred 2023, upošteva tudi nedovoljene vstope na zunanji schengenski meji in je obravnavana po mejni državi.

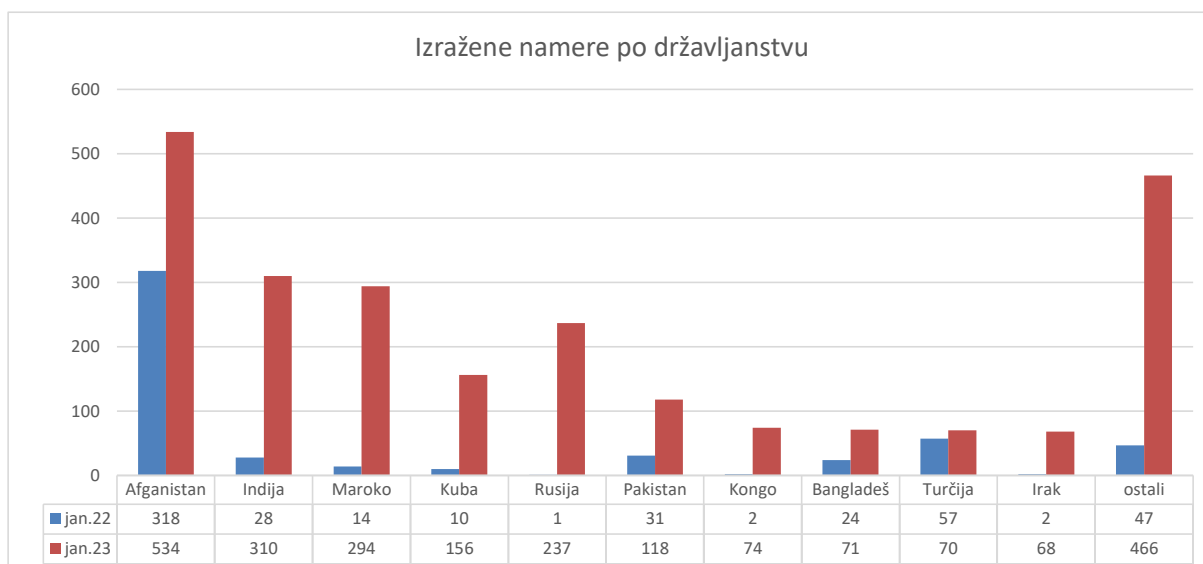
V obdobju od 1. 1. 2023 do 31. 1. 2023 je bilo obravnavanih 2.492 nedovoljenih vstopov v državo (v istem obdobje 2022, 735 nedovoljenih vstopov). Najpogosteje so bili obravnavani državljani Afganistana, Indije, Maroka in Rusije.

Mejna država		2022	2023
<b>Skupaj</b>		<b>735</b>	<b>2.492</b>
<b>Avstrija</b>	<b>Skupaj</b>	<b>11</b>	<b>13</b>
	Albanija	0	3
	Srbija	2	2
	Afganistan	0	1
	Kosovo	2	1
	Jordanija	0	1
	Tunizija	0	1
	Rusija	1	1
	Dominikanska Republika	0	1
	Indija	0	1
	Nigerija	0	1
	Ostalo	6	0
<b>Hrvaška</b>	<b>Skupaj</b>	<b>667</b>	<b>2.374</b>
	Afganistan	319	538
	Indija	29	314
	Maroko	8	271
	Rusija	0	246
	Kuba	10	152
	Pakistan	34	118
	Turčija	58	76
	Kongo	1	75
	Kongo DR	0	69
	Irak	7	68
	Ostalo	201	447
<b>Italija</b>	<b>Skupaj</b>	<b>33</b>	<b>60</b>
	Albanija	2	10
	Afganistan	1	6
	Maroko	2	4
	Kitajska	1	4
	Ukrajina	5	3
	Rusija	1	3
	Bangladeš	3	3
	Makedonija	0	3
	Egipt	3	2
	Srbija	2	2
	Ostalo	13	20
<b>Madžarska</b>	<b>Skupaj</b>	<b>24</b>	<b>45</b>
	Maroko	4	16
	Sudan	0	8
	Bangladeš	0	7
	Moldavija	7	4
	Pakistan	0	4
	Albanija	1	2
	Indija	0	1
	Egipt	0	1
	Šrilanka	0	1
	Srbija	0	1
	Ostalo	12	0

Največ nedovoljenih vstopov sta obravnavali PU Novo mesto 60 % in PU Koper s 32 %.



Izraženih je bilo 2.398 namer podaje prošelj za mednarodno zaščito , v letu 2022, jih je bilo evidentiranih 534. Spodnji grafikon prikazuje strukturo podanih namer za mednarodno zaščito po državljanstvu.



## Nedovoljeno prebivanje

Zaradi nedovoljenega prebivanja je bilo obravnavanih 215 tujcev, v istem obdobju leta 2022 pa 297. Strukturo kršitev po državljanstvu prikazujemo v spodnji tabeli:

Mejna država / Državljanstvo	2022	2023
<b>Skupaj</b>	<b>297</b>	<b>215</b>
Moldavija	62	65
Makedonija	45	35
Bosna in Hercegovina	34	29
Albanija	75	22
Srbija	37	20
Gruzija	2	10
Turčija	6	10
Brazilija	0	5
Kosovo	9	4
Ukrajina	10	3
Ostali	17	12

## Vračanje tujcev tujim varnostnim organom

Na podlagi mednarodnih sporazumov smo tujim varnostnim organom izročili 27 tujcev, v istem obdobju leta 2022 pa 101 tujca. Največ tujcev je bilo izročenih hrvaškim varnostnim organom. Strukturo vrnjenih po državljanstvu in lokaciji vračanja prikazujemo s spodnjo tabelo:

Mejna država / Državljanstvo	2022	2023
<b>Skupaj</b>	<b>101</b>	<b>27</b>
Rusija	0	6
Srbija	0	3
Albanija	4	2
Turčija	8	1
Bangladeš	12	1
Kosovo	18	1
Indija	7	1
Bosna in Hercegovina	2	1
Brazilija	0	1
Sirija	7	1
Ostali	43	9
<b>Avstrija</b>	<b>2</b>	<b>3</b>
<b>Hrvaška</b>	<b>86</b>	<b>19</b>
<b>Italija</b>	<b>5</b>	<b>1</b>
<b>Letališča</b>	<b>6</b>	<b>4</b>
<b>Madžarska</b>	<b>2</b>	

## Sprejem oseb od tujih varnostnih organov

Na podlagi mednarodnih sporazumov o vračanju oseb smo od tujih varnostnih organov sprejetih 45 oseb, v istem obdobju obdobje 2022, smo jih sprejeli 19. Strukturo sprejetih po državljanstvu in lokaciji sprejema prikazujemo s spodnjo tabelo:

Mejna država / Državljanstvo	2022	2023
<b>Skupaj</b>	<b>19</b>	<b>45</b>
Afganistan	2	4
Azerbajdžan	0	4
Kazahstan	0	4
Bangladeš	0	3
Alžirija	4	3
Maroko	0	3
Egipt	0	2
Indija	0	2
Iran	2	2
Kongo	0	2
Ostali	11	16
<b>Avstrija</b>	2	2
<b>Hrvaška</b>	2	1
<b>Italija</b>	2	13
<b>Letališča</b>	12	27
<b>Madžarska</b>	1	
<b>NI PODATKA</b>		2

### Opombe:

- statistični podatki so bili pridobljeni dne 27. 2. 2023, naknadni vnosi ali ažuriranje podatkov bo zagotovo spremenilo navedene statistične podatke.

UPRAVA UNIFORMIRANE POLICIJE  
Sektor mejne policije