

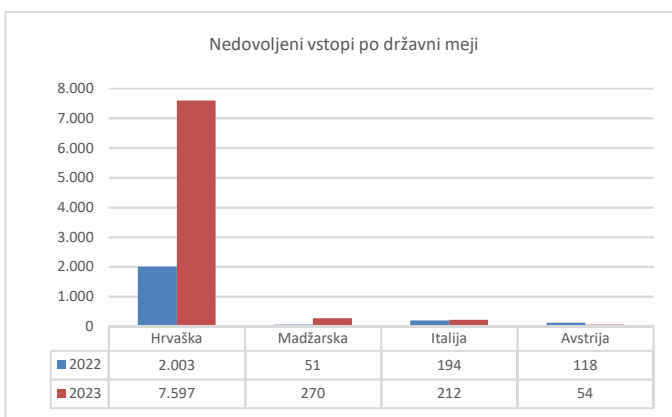
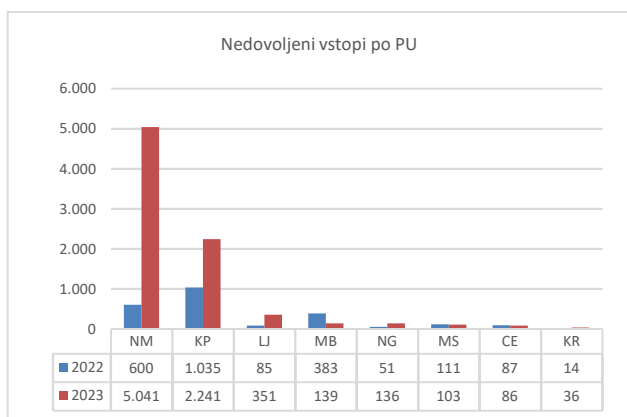
NEDOVOLJENE MIGRACIJE NA OBMOČJU REPUBLIKE SLOVENIJE

Primerjava nedovoljenih vstopov z leti pred 2023, upošteva tudi nedovoljene vstope na zunanji schengenski meji in je obravnavana po mejni državi.

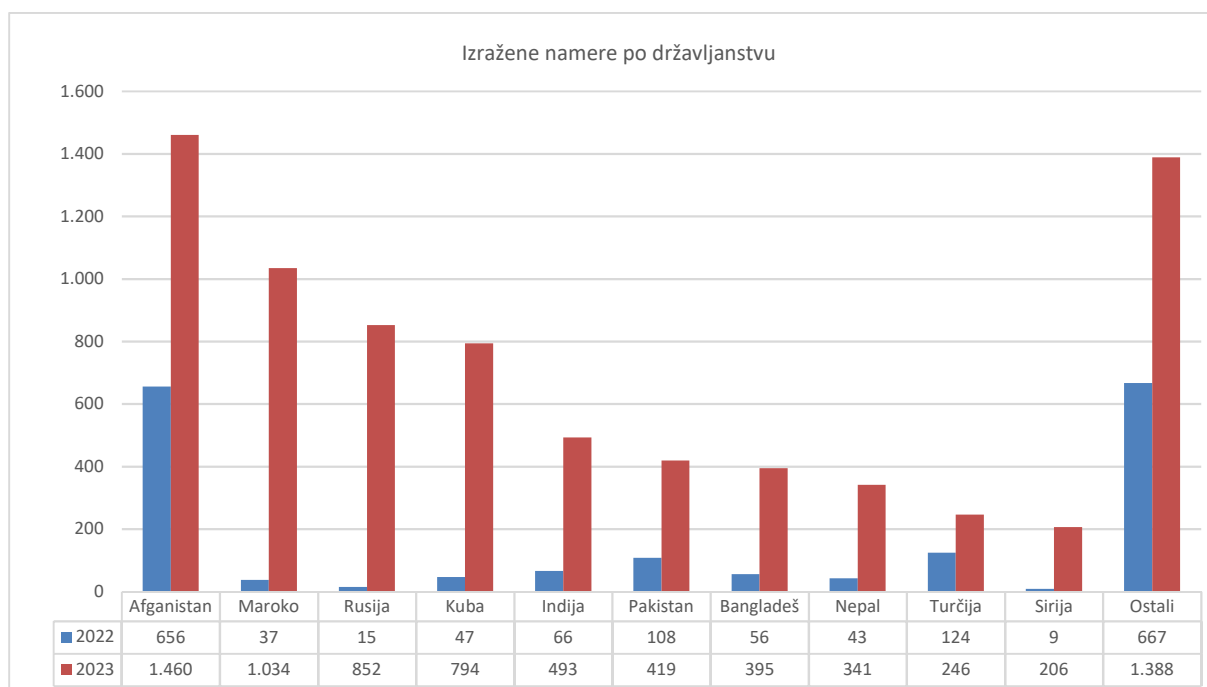
V obdobju od 1. 1. 2023 do 31. 3. 2023 je bilo obravnavanih 8.133 nedovoljenih vstopov v državo (v istem obdobju 2022, 2.366 nedovoljenih vstopov). Najpogosteje so bili obravnavani državljani Afganistana, Maroka, Rusije in Kube.

Mejna država		2022	2023
Skupaj		2.366	8.133
Avstrija	Skupaj	118	54
	Rusija	2	4
	Ukrajina	57	4
	Kosovo	5	3
	Albanija	2	3
	Srbija	3	2
	Turčija	1	2
	Indija	0	2
	Nigerija	0	2
	Iran	2	1
	Afganistan	1	1
	Ostali	45	30
Hrvaška	Skupaj	2.003	7.597
	Afganistan	668	1.519
	Maroko	27	996
	Rusija	1	863
	Kuba	53	793
	Indija	103	491
	Pakistan	147	385
	Nepal	100	321
	Bangladeš	87	297
	Turčija	164	249
	Sirija	8	219
	Ostali	645	1.464
Italija	Skupaj	194	212
	Albanija	15	18
	Makedonija	9	11
	Maroko	11	10
	Ukrajina	11	9
	Kitajska	14	9
	Bangladeš	5	9
	Srbija	5	8
	Kosovo	8	8
	Afganistan	2	8
	Rusija	1	6
	Ostali	113	116
Madžarska	Skupaj	51	270
	Bangladeš	1	114
	Pakistan	0	38
	Maroko	17	30
	Nepal	0	22
	Indija	0	12
	Egipt	0	11
	Moldavija	7	8
	Šrilanka	0	8
	Sudan	0	8
	Albanija	2	5
	Ostali	24	14

Največ nedovoljenih vstopov sta obravnavali PU Novo mesto 62,0 % in PU Koper s 27,6 %.



Izraženih je bilo 7.628 namer podaje prošenj za mednarodno zaščito, v letu 2022 jih je bilo evidentiranih 1.828. Spodnji grafikon prikazuje strukturo podanih namer za mednarodno zaščito po državljanstvu.



Nedovoljeno prebivanje

Zaradi nedovoljenega prebivanja je bilo obravnavanih 667 tujcev, v istem obdobju leta 2022 pa 1.014. Strukturo kršitev po državljanstvu prikazujemo v spodnji tabeli:

Državljanstvo	2022	2023
Skupaj	1.014	667
Moldavija	218	155
Makedonija	147	114
Srbija	128	91
Albanija	230	85
Bosna in Hercegovina	166	83
Gruzija	10	34
Turčija	16	22
Kosovo	17	17
Ukrajina	29	11
Brazilija	2	8
Ostali	51	47

Vračanje tujcev tujim varnostnim organom

Na podlagi mednarodnih sporazumov smo tujim varnostnim organom izročili 98 tujcev, v istem obdobju leta 2022 pa 416 tujcev. Največ tujcev je bilo izročenih hrvaškim varnostnim organom. Strukturo vrnjenih po državljanstvu in lokaciji vračanja prikazujemo s spodnjo tabelo:

Mejna država / Državljanstvo	2022	2023
Skupaj	416	98
Kitajska	6	14
Albanija	12	13
Sirija	9	11
Kosovo	45	7
Bangladeš	32	6
Afganistan	39	6
Rusija	0	6
Bosna in Hercegovina	5	4
Nepal	51	3
Turčija	43	3
Ostali	174	25
Avstrija	6	5
Hrvaška	376	79
Italija	12	6
Letališča	15	7
Madžarska	7	1

Sprejem oseb od tujih varnostnih organov

Na podlagi mednarodnih sporazumov o vračanju oseb smo od tujih varnostnih organov sprejetih 108 oseb, v istem obdobju obdobje 2022, smo jih sprejeli 118. Strukturo sprejetih po državljanstvu in lokaciji sprejema prikazujemo s spodnjo tabelo:

Mejna država / Državljanstvo	2022	2023
Skupaj	118	108
Afganistan	42	13
Maroko	5	10
Alžirija	13	8
Kuba	0	8
Slovenija	10	7
Kosovo	2	6
Indija	0	5
Azerbajdžan	0	5
Bangladeš	0	4
Turčija	2	4
Ostali	44	38
Avstrija	16	12
Hrvaška	3	1
Italija	16	29
Letališča	81	66
Madžarska	2	0

Opombe:

- statistični podatki so bili pridobljeni dne 18. 4. 2023, naknadni vnosi ali ažuriranje podatkov bo zagotovo spremenilo navedene statistične podatke.

UPRAVA UNIFORMIRANE POLICIJE
Sektor mejne policije