

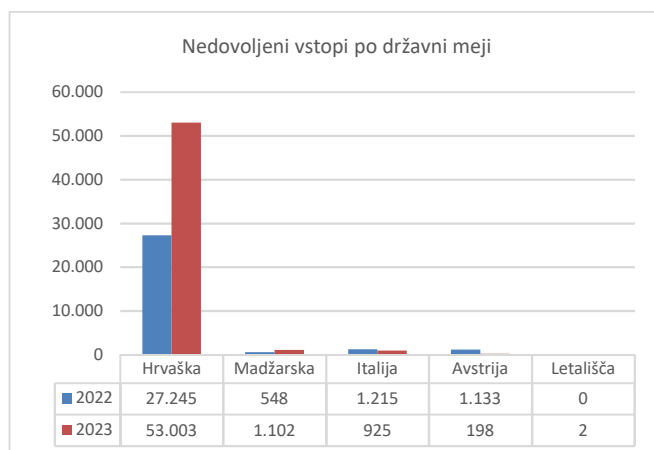
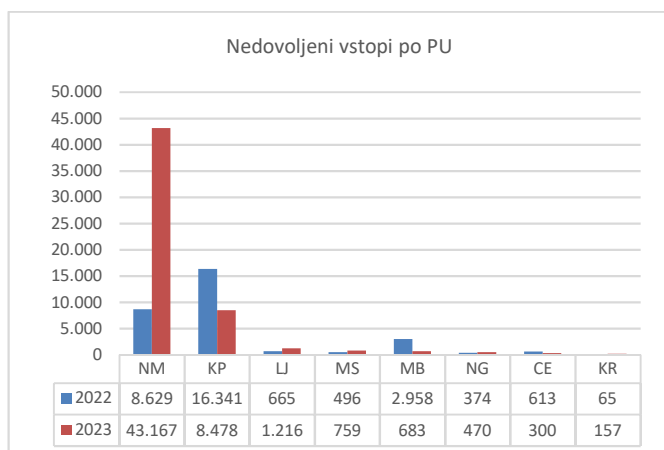
NEDOVOLJENE MIGRACIJE NA OBMOČJU REPUBLIKE SLOVENIJE

Primerjava nedovoljenih vstopov z leti pred 2023, upošteva tudi nedovoljene vstope na zunanji schengenski meji in je obravnavana po mejni državi.

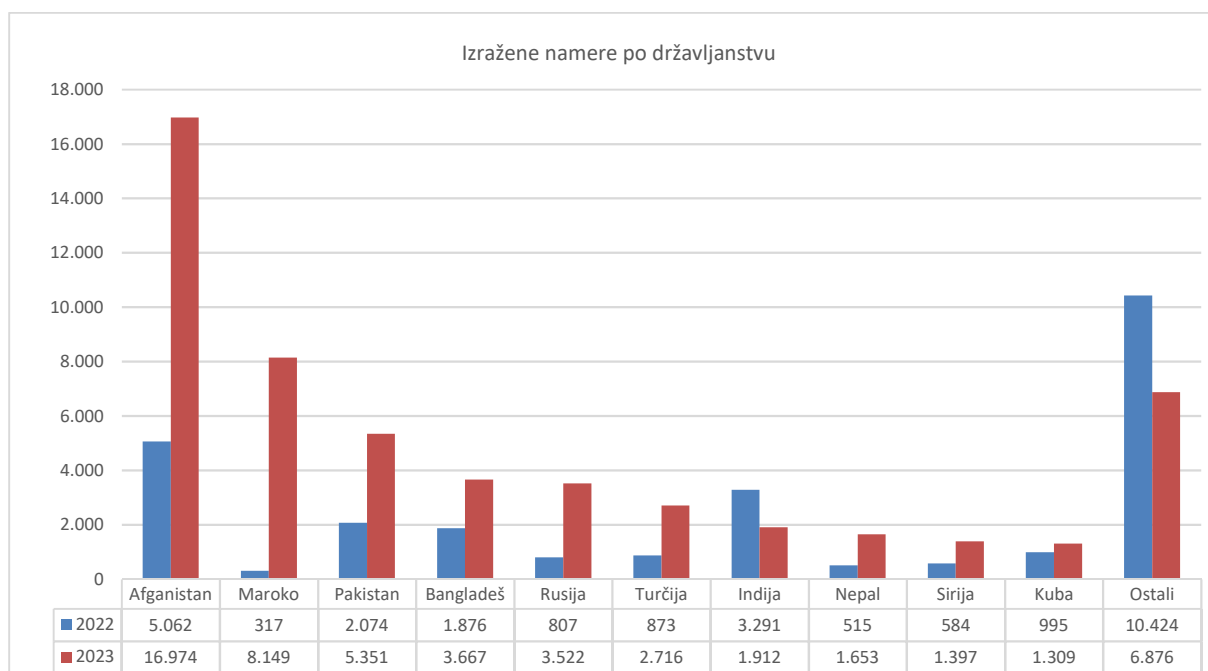
V obdobju od 1. 1. 2023 do 30. 11. 2023 je bilo obravnavanih 55.230 nedovoljenih vstopov v državo (v istem obdobju 2022, 30.141 nedovoljenih vstopov). Najpogosteje so bili obravnavani državljani Afganistana, Maroka in Pakistana.

Mejna država		2022	2023
Skupaj		30.141	55.230
Avstrija	Skupaj	1.133	198
	Turčija	45	18
	Rusija	40	11
	Ukrajina	154	9
	Sirija	44	8
	Srbija	10	7
	Kosovo	20	7
	Albanija	14	6
	Bosna in Hercegovina	15	6
	Maroko	11	5
	Afganistan	18	4
	Ostali	762	117
Hrvaška	Skupaj	27.245	53.003
	Afganistan	5.124	17.052
	Maroko	193	7.988
	Pakistan	2.126	5.072
	Rusija	759	3.516
	Bangladeš	2.009	3.478
	Turčija	1.132	2.724
	Indija	3.266	1.854
	Nepal	681	1.586
	Sirija	538	1.396
	Kuba	1.000	1.310
	Ostali	10.417	7.027
Italija	Skupaj	1.215	925
	Albanija	54	59
	Pakistan	28	44
	Kitajska	43	43
	Maroko	25	42
	Makedonija	42	39
	Kosovo	28	34
	Bangladeš	12	32
	Afganistan	9	20
	Nigerija	13	16
	Ukrajina	17	15
	Ostali	944	581
Madžarska	Skupaj	548	1.102
	Pakistan	69	247
	Bangladeš	74	236
	Maroko	111	118
	Šrilanka	31	112
	Nepal	2	90
	Indija	58	79
	Egipt	17	25
	Turčija	12	24
	Etiopija	0	21
	Albanija	37	19
	Ostali	137	131
Letališča	Skupaj	0	2
	Kolumbija	0	1
	Sirija	0	1

Največ nedovoljenih vstopov sta obravnavali PU Novo mesto 78,2 % in PU Koper s 15,4 %.



Izraženih je bilo 53.526 namer podaje prošenj za mednarodno zaščito, v letu 2022 jih je bilo evidentiranih 26.818. Spodnji grafikon prikazuje strukturo podanih namer za mednarodno zaščito po državljanstvu.



Nedovoljeno prebivanje

Zaradi nedovoljenega prebivanja je bilo obravnavanih 1.940 tujcev, v istem obdobju leta 2022 pa 3.969. Strukturo kršitev po državljanstvu prikazujemo v spodnji tabeli:

Državljanstvo	2022	2023
Skupaj	3.969	1.940
Moldavija	724	473
Makedonija	620	370
Albanija	981	305
Srbija	530	213
Bosna in Hercegovina	697	212
Turčija	73	64
Gruzija	42	52
Ukrajina	43	33
Kosovo	48	32
Brazilija	10	19
Ostali	201	167

Vračanje tujcev tujim varnostnim organom

Na podlagi mednarodnih sporazumov smo tujim varnostnim organom izročili 250 tujcev, v istem obdobju leta 2022 pa 2.304 tujcev. Največ tujcev je bilo izročeni hrvaškimi varnostnim organom. Strukturo vrnjenih po državljanstvu in lokaciji vračanja prikazujemo s spodnjo tabelo:

Mejna država / Državljanstvo	2022	2023
Skupaj	2.304	250
Albanija	35	28
Kitajska	11	27
Turčija	271	18
Kosovo	109	16
Sirija	29	16
Afganistan	394	15
Nepal	200	15
Srbija	11	15
Bangladeš	311	10
Bosna in Hercegovina	16	9
Ostali	917	81
Hrvaška	2.122	174
Letališča	53	26
Italija	55	22
Madžarska	56	14
Avstrija	18	14

Sprejem oseb od tujih varnostnih organov

Na podlagi mednarodnih sporazumov o vračanju oseb smo od tujih varnostnih organov sprejetih 346 oseb, v istem obdobju 2022, smo jih sprejeli 399. Strukturo sprejetih po državljanstvu in lokaciji sprejema prikazujemo s spodnjo tabelo:

Mejna država / Državljanstvo	2022	2023
Skupaj	399	346
Afganistan	120	65
Alžirija	37	38
Maroko	20	28
Turčija	21	22
Azerbajdžan	5	19
Bangladeš	2	17
Nepal	11	11
Albanija	8	10
Iran	15	10
Kosovo	8	9
Ostali	152	117
Avstrija	57	48
Hrvaška	13	7
Italija	56	96
Letališča	265	188
Madžarska	8	7

Opombe:

- statistični podatki so bili pridobljeni dne 13. 12. 2023, naknadni vnosi ali ažuriranje podatkov bo zagotovo spremenilo navedene statistične podatke.

UPRAVA UNIFORMIRANE POLICIJE
Sektor mejne policije