

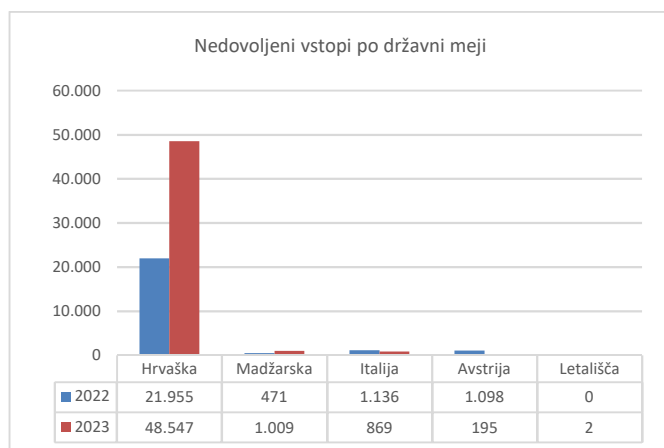
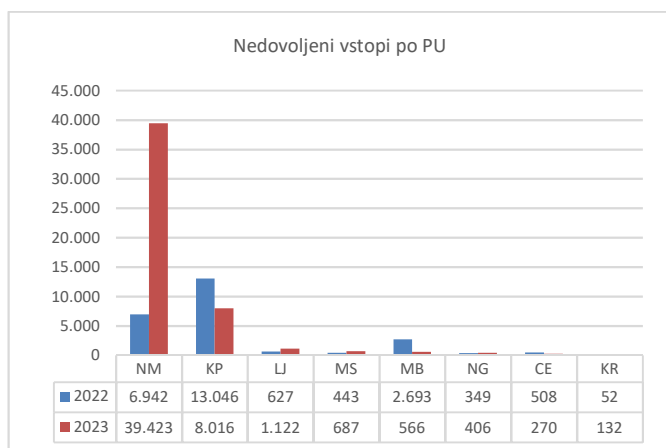
## NEDOVOLJENE MIGRACIJE NA OBMOČJU REPUBLIKE SLOVENIJE

Primerjava nedovoljenih vstopov z leti pred 2023, upošteva tudi nedovoljene vstope na zunanji schengenski meji in je obravnavana po mejni državi.

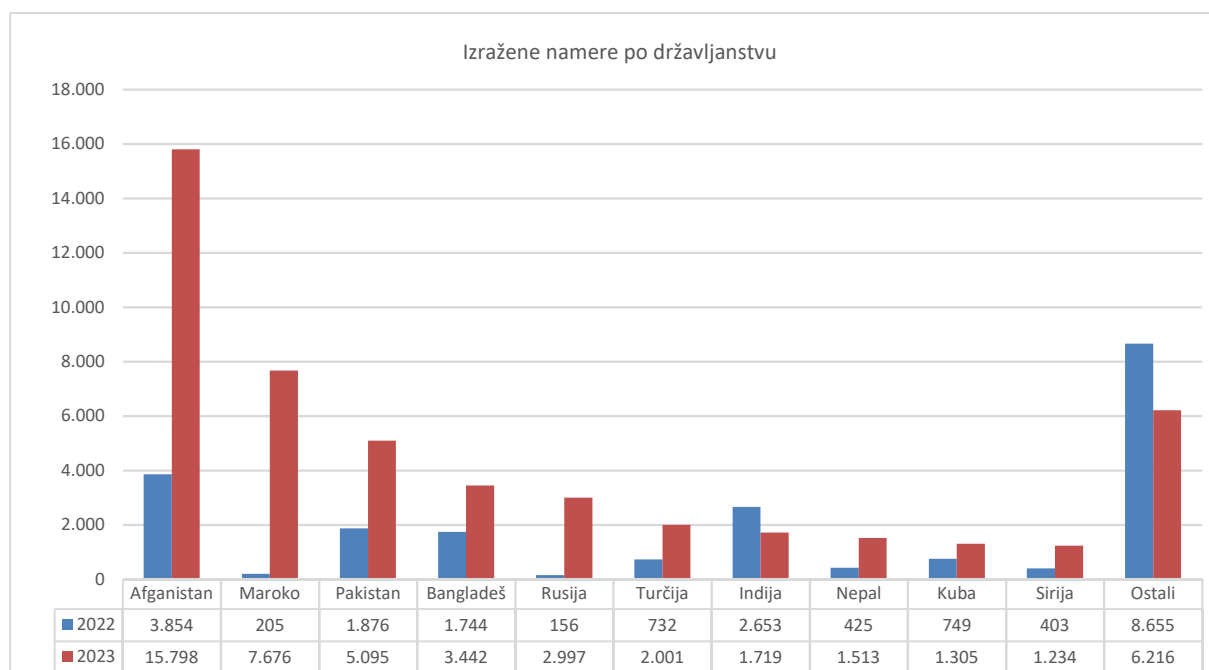
V obdobju od 1. 1. 2023 do 31. 10. 2023 je bilo obravnavanih 50.622 nedovoljenih vstopov v državo (v istem obdobju 2022, 24.662 nedovoljenih vstopov). Najpogosteje so bili obravnavani državljani Afganistana, Maroka in Pakistana.

| Mejna država     |                      | 2022          | 2023          |
|------------------|----------------------|---------------|---------------|
| <b>Skupaj</b>    |                      | <b>24.660</b> | <b>50.622</b> |
| <b>Avstrija</b>  | <b>Skupaj</b>        | 1.098         | 195           |
|                  | Turčija              | 43            | 17            |
|                  | Rusija               | 38            | 11            |
|                  | Ukrajina             | 154           | 9             |
|                  | Sirija               | 40            | 8             |
|                  | Srbija               | 10            | 7             |
|                  | Kosovo               | 19            | 7             |
|                  | Bosna in Hercegovina | 14            | 6             |
|                  | Albanija             | 12            | 5             |
|                  | Afganistan           | 18            | 4             |
|                  | Maroko               | 8             | 4             |
|                  | Ostali               | 742           | 117           |
| <b>Hrvaška</b>   | <b>Skupaj</b>        | 21.955        | 48.547        |
|                  | Afganistan           | 3.905         | 15.893        |
|                  | Maroko               | 116           | 7.519         |
|                  | Pakistan             | 1.942         | 4.838         |
|                  | Bangladeš            | 1.878         | 3.260         |
|                  | Rusija               | 128           | 3.007         |
|                  | Turčija              | 978           | 2.013         |
|                  | Indija               | 2.647         | 1.675         |
|                  | Nepal                | 591           | 1.447         |
|                  | Kuba                 | 754           | 1.306         |
|                  | Sirija               | 371           | 1.231         |
|                  | Ostali               | 8.645         | 6.358         |
| <b>Italija</b>   | <b>Skupaj</b>        | 1.136         | 869           |
|                  | Albanija             | 49            | 56            |
|                  | Pakistan             | 26            | 42            |
|                  | Makedonija           | 42            | 39            |
|                  | Kitajska             | 39            | 37            |
|                  | Maroko               | 23            | 34            |
|                  | Kosovo               | 26            | 32            |
|                  | Bangladeš            | 12            | 27            |
|                  | Afganistan           | 8             | 18            |
|                  | Ukrajina             | 16            | 15            |
|                  | Moldavija            | 25            | 14            |
|                  | Ostali               | 870           | 555           |
| <b>Madžarska</b> | <b>Skupaj</b>        | 471           | 1.009         |
|                  | Bangladeš            | 74            | 226           |
|                  | Pakistan             | 69            | 225           |
|                  | Maroko               | 86            | 111           |
|                  | Šrilanka             | 21            | 92            |
|                  | Nepal                | 2             | 90            |
|                  | Indija               | 35            | 67            |
|                  | Turčija              | 12            | 24            |
|                  | Egipt                | 13            | 24            |
|                  | Etiopija             | 0             | 21            |
|                  | Albanija             | 33            | 16            |
|                  | Ostali               | 126           | 113           |
| <b>Letališča</b> | <b>Skupaj</b>        | 0             | 2             |
|                  | Kolumbija            | 0             | 1             |
|                  | Sirija               | 0             | 1             |

Največ nedovoljenih vstopov sta obravnavali PU Novo mesto 77,9 % in PU Koper s 15,8 %.



Izraženih je bilo 48.996 namer podaje prošenj za mednarodno zaščito, v letu 2022 jih je bilo evidentiranih 21.452. Spodnji grafikon prikazuje strukturo podanih namer za mednarodno zaščito po državljanstvu.



## Nedovoljeno prebivanje

Zaradi nedovoljenega prebivanja je bilo obravnavanih 1.813 tujcev, v istem obdobju leta 2022 pa 3.636. Strukturo kršitev po državljanstvu prikazujemo v spodnji tabeli:

| Državljanstvo        | 2022         | 2023         |
|----------------------|--------------|--------------|
| <b>Skupaj</b>        | <b>3.636</b> | <b>1.813</b> |
| Moldavija            | 668          | 453          |
| Makedonija           | 560          | 349          |
| Albanija             | 909          | 285          |
| Srbija               | 492          | 203          |
| Bosna in Hercegovina | 638          | 200          |
| Turčija              | 60           | 53           |
| Gruzija              | 38           | 47           |
| Kosovo               | 43           | 31           |
| Ukrajina             | 40           | 27           |
| Brazilija            | 8            | 19           |
| Ostali               | 180          | 146          |

## Vračanje tujcev tujim varnostnim organom

Na podlagi mednarodnih sporazumov smo tujim varnostnim organom izročili 235 tujcev, v istem obdobju leta 2022 pa 2.193 tujcev. Največ tujcev je bilo izročeni hrvaškimi varnostnim organom. Strukturo vrnjenih po državljanstvu in lokaciji vračanja prikazujemo s spodnjo tabelo:

| Mejna država / Državljanstvo | 2022         | 2023       |
|------------------------------|--------------|------------|
| <b>Skupaj</b>                | <b>2.193</b> | <b>235</b> |
| Kitajska                     | 11           | 27         |
| Albanija                     | 33           | 25         |
| Turčija                      | 266          | 18         |
| Sirija                       | 29           | 16         |
| Nepal                        | 194          | 15         |
| Kosovo                       | 104          | 14         |
| Afganistan                   | 353          | 13         |
| Srbija                       | 11           | 13         |
| Bosna in Hercegovina         | 15           | 9          |
| Bangladeš                    | 309          | 9          |
| Bangladeš                    | 868          | 76         |
| <b>Avstrija</b>              | 17           | 12         |
| <b>Hrvaška</b>               | 2.046        | 168        |
| <b>Italija</b>               | 50           | 18         |
| <b>Letališča</b>             | 48           | 24         |
| <b>Madžarska</b>             | 32           | 13         |

## Sprejem oseb od tujih varnostnih organov

Na podlagi mednarodnih sporazumov o vračanju oseb smo od tujih varnostnih organov sprejetih 322 oseb, v istem obdobju 2022, smo jih sprejeli 358. Strukturo sprejetih po državljanstvu in lokaciji sprejema prikazujemo s spodnjo tabelo:

| Mejna država / Državljanstvo | 2022       | 2023       |
|------------------------------|------------|------------|
| <b>Skupaj</b>                | <b>358</b> | <b>322</b> |
| Afganistan                   | 111        | 65         |
| Alžirija                     | 32         | 32         |
| Maroko                       | 15         | 26         |
| Turčija                      | 18         | 21         |
| Slovenija                    | 31         | 20         |
| Azerbajdžan                  | 5          | 18         |
| Bangladeš                    | 2          | 12         |
| Nepal                        | 11         | 11         |
| Albanija                     | 8          | 10         |
| Kosovo                       | 8          | 9          |
| Ostali                       | 117        | 98         |
| <b>Avstrija</b>              | <b>48</b>  | <b>45</b>  |
| <b>Hrvaška</b>               | <b>9</b>   | <b>6</b>   |
| <b>Italija</b>               | <b>43</b>  | <b>91</b>  |
| <b>Letališča</b>             | <b>252</b> | <b>174</b> |
| <b>Madžarska</b>             | <b>6</b>   | <b>6</b>   |

### Opombe:

- statistični podatki so bili pridobljeni dne 15. 11. 2023, naknadni vnosi ali ažuriranje podatkov bo zagotovo spremenilo navedene statistične podatke.

UPRAVA UNIFORMIRANE POLICIJE  
Sektor mejne policije