

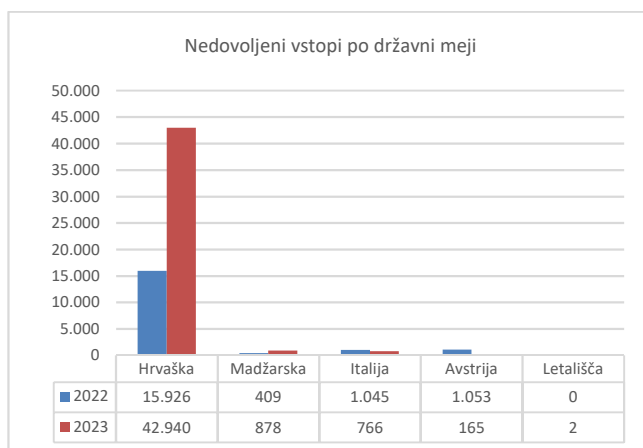
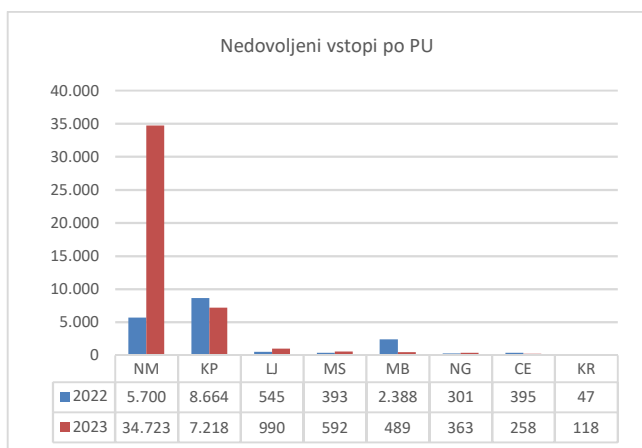
## NEDOVOLJENE MIGRACIJE NA OBMOČJU REPUBLIKE SLOVENIJE

Primerjava nedovoljenih vstopov z leti pred 2023, upošteva tudi nedovoljene vstope na zunanji schengenski meji in je obravnavana po mejni državi.

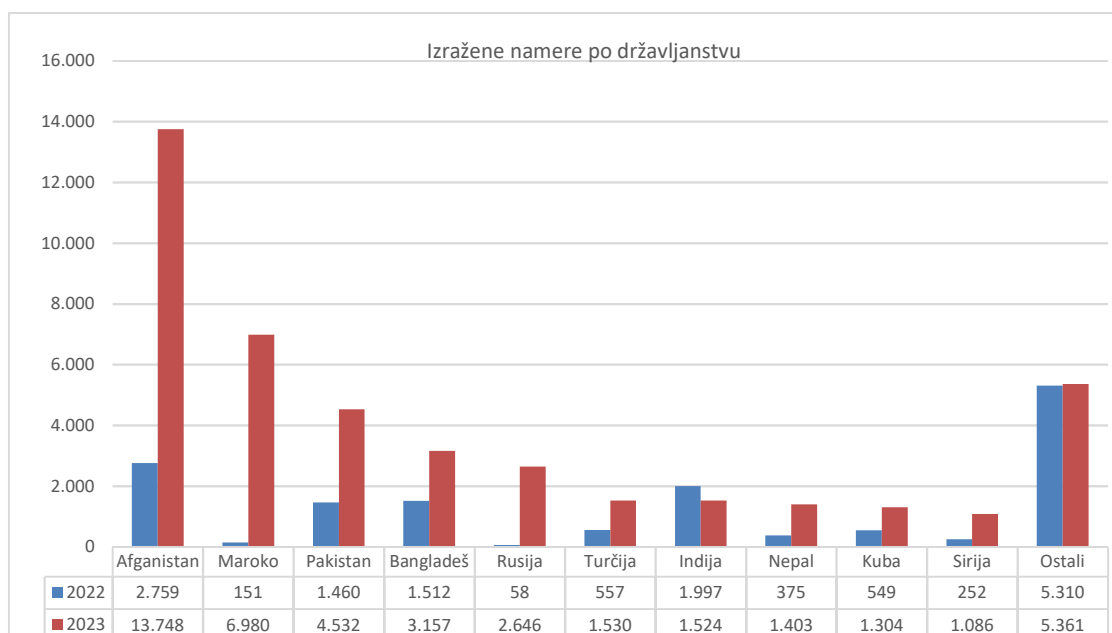
V obdobju od 1. 1. 2023 do 30. 9. 2023 je bilo obravnavanih 44.751 nedovoljenih vstopov v državo (v istem obdobju 2022, 18.433 nedovoljenih vstopov). Najpogosteje so bili obravnavani državljani Afganistana, Maroka in Pakistana.

Mejna država		2022	2023
<b>Skupaj</b>		<b>18.433</b>	<b>44.751</b>
<b>Avstrija</b>	Skupaj	1.053	165
	Rusija	37	11
	Turčija	41	11
	Ukrajina	153	9
	Sirija	40	7
	Kosovo	19	6
	Srbija	10	5
	Albanija	10	5
	Afganistan	17	4
	Maroko	8	4
	Bosna in Hercegovina	12	4
	Ostali	706	99
<b>Hrvaška</b>	Skupaj	15.926	42.940
	Afganistan	2.860	13.858
	Maroko	79	6.844
	Pakistan	1.601	4.320
	Bangladeš	1.671	2.981
	Rusija	30	2.644
	Turčija	797	1.538
	Indija	2.000	1.510
	Nepal	537	1.341
	Kuba	552	1.305
	Sirija	228	1.087
	Ostali	5.571	5.512
<b>Italija</b>	Skupaj	1.045	766
	Albanija	45	46
	Pakistan	21	39
	Makedonija	41	35
	Kitajska	35	30
	Kosovo	23	30
	Maroko	23	29
	Bangladeš	12	25
	Afganistan	5	16
	Ukrajina	15	14
	Moldavija	25	13
	Ostali	800	489
<b>Madžarska</b>	Skupaj	409	878
	Bangladeš	68	217
	Pakistan	61	202
	Maroko	65	96
	Nepal	2	84
	Šrilanka	15	74
	Indija	35	43
	Egipt	13	18
	Albanija	25	16
	Etiopija	0	15
	Sudan	0	13
	Ostali	125	100
<b>Letališča</b>	Skupaj	0	2
	Kolumbija	0	1
	Sirija	0	1

Največ nedovoljenih vstopov sta obravnavali PU Novo mesto 77,6 % in PU Koper s 16,1 %.



Izraženih je bilo 43.271 namer podaje prošenj za mednarodno zaščito, v letu 2022 jih je bilo evidentiranih 14.980. Spodnji grafikon prikazuje strukturo podanih namer za mednarodno zaščito po državljanstvu.



## Nedovoljeno prebivanje

Zaradi nedovoljenega prebivanja je bilo obravnavanih 1.660 tujcev, v istem obdobju leta 2022 pa 3.281. Strukturo kršitev po državljanstvu prikazujemo v spodnji tabeli:

Državljanstvo	2022	2023
<b>Skupaj</b>	<b>3.281</b>	<b>1.660</b>
Moldavija	609	420
Makedonija	510	328
Albanija	838	264
Bosna in Hercegovina	557	189
Srbija	439	173
Turčija	51	50
Gruzija	31	44
Kosovo	39	28
Ukrajina	40	24
Brazilija	4	17
Ostali	163	123

## Vračanje tujcev tujim varnostnim organom

Na podlagi mednarodnih sporazumov smo tujim varnostnim organom izročili 221 tujcev, v istem obdobju leta 2022 pa 2.105 tujcev. Največ tujcev je bilo izročenih hrvaškim varnostnim organom. Strukturo vrnjenih po državljanstvu in lokaciji vračanja prikazujemo s spodnjo tabelo:

Mejna država / Državljanstvo	2022	2023
<b>Skupaj</b>	<b>2.105</b>	<b>221</b>
Kitajska	10	27
Albanija	30	21
Turčija	250	17
Sirija	29	16
Nepal	193	15
Kosovo	95	14
Afganistan	322	13
Srbija	11	11
Bosna in Hercegovina	13	9
Bangladeš	309	8
Ostali	843	70
<b>Avstrija</b>	16	11
<b>Hrvaška</b>	1.967	160
<b>Italija</b>	47	15
<b>Letališča</b>	47	22
<b>Madžarska</b>	28	13

## Sprejem oseb od tujih varnostnih organov

Na podlagi mednarodnih sporazumov o vračanju oseb smo od tujih varnostnih organov sprejetih 307 oseb, v istem obdobju 2022, smo jih sprejeli 321. Strukturo sprejetih po državljanstvu in lokaciji sprejema prikazujemo s spodnjo tabelo:

Mejna država / Državljanstvo	2022	2023
<b>Skupaj</b>	<b>321</b>	<b>307</b>
Afganistan	107	60
Alžirija	27	27
Maroko	13	23
Turčija	16	20
Slovenija	28	19
Azerbajdžan	5	18
Bangladeš	2	12
Nepal	11	11
Albanija	8	10
Kosovo	7	9
Kosovo	97	98
<b>Avstrija</b>	<b>39</b>	<b>45</b>
<b>Hrvaška</b>	<b>6</b>	<b>5</b>
<b>Italija</b>	<b>38</b>	<b>91</b>
<b>Letališča</b>	<b>233</b>	<b>161</b>
<b>Madžarska</b>	<b>5</b>	<b>5</b>

### Opombe:

- statistični podatki so bili pridobljeni dne 16. 10. 2023, naknadni vnosi ali ažuriranje podatkov bo zagotovo spremenilo navedene statistične podatke.

UPRAVA UNIFORMIRANE POLICIJE  
Sektor mejne policije