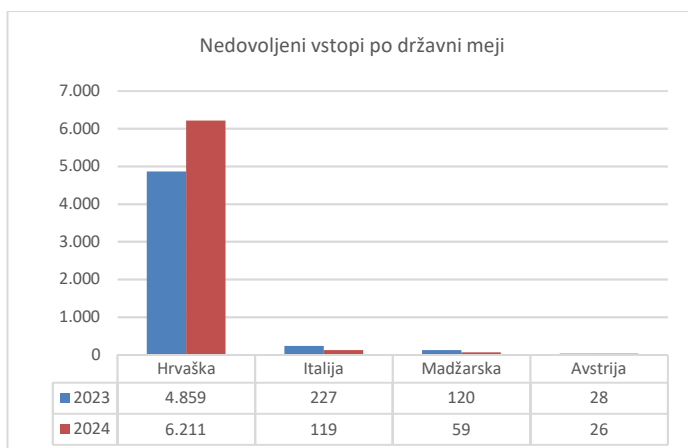
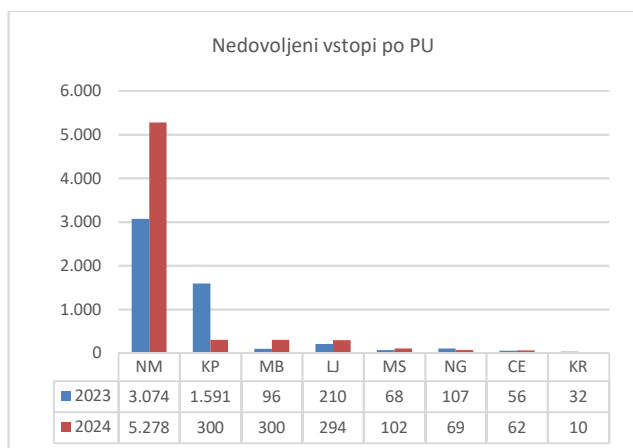


NEDOVOLJENE MIGRACIJE NA OBMOČJU REPUBLIKE SLOVENIJE

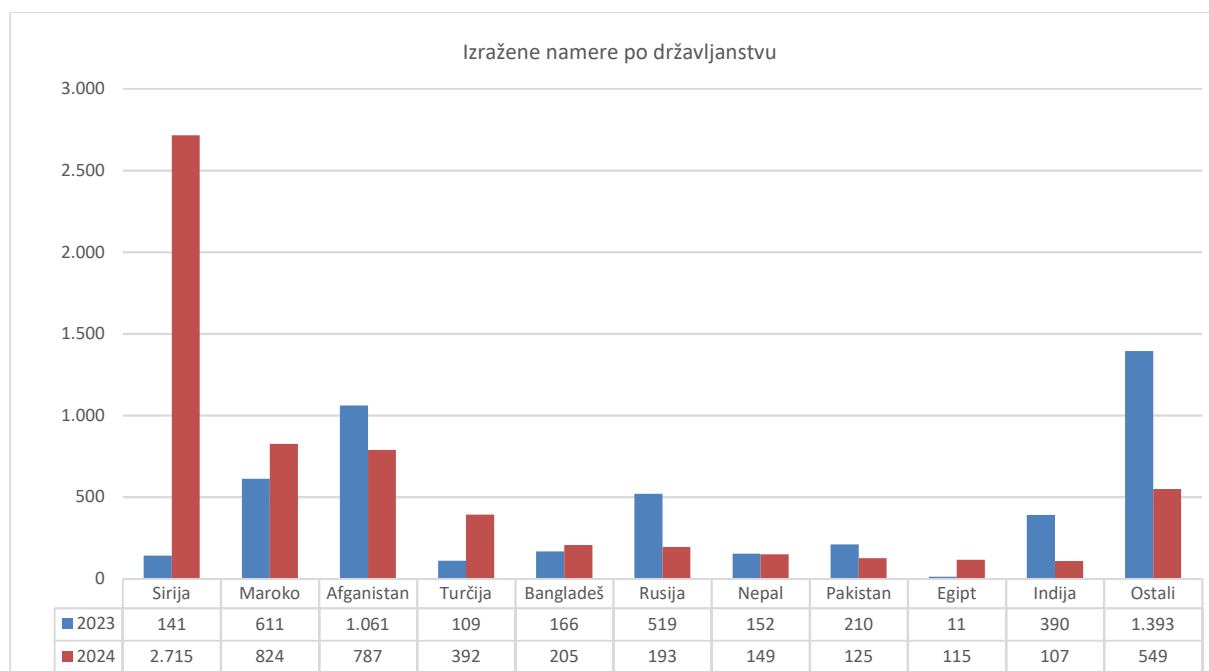
V obdobju od 1. 1. 2024 do 29. 2. 2024 je bilo obravnavanih 6.415 nedovoljenih vstopov v državo (v istem obdobju 2023, 5.234 nedovoljenih vstopov). Najpogosteje so bili obravnavani državljani Sirije, Maroka in Afganistana.

Mejna država		2023	2024
Skupaj		5.234	6.415
Avstrija	Skupaj	28	26
	Sirija	0	4
	Bosna in Hercegovina	1	3
	Kosovo	2	3
	Nigerija	1	2
	Ukrajina	2	2
	Indija	1	1
	Rusija	1	1
	Južna Koreja	0	1
	Egipt	0	1
	Litva	0	1
	Ostali	20	7
Hrvaška	Skupaj	4.859	6.211
	Sirija	147	2.745
	Maroko	587	799
	Afganistan	1.111	782
	Turčija	113	395
	Rusija	526	199
	Bangladeš	140	194
	Nepal	151	150
	Egipt	7	114
	Indija	392	109
	Pakistan	200	107
	Ostali	1.485	617
Italija	Skupaj	227	119
	Kitajska	8	14
	Makedonija	13	12
	Albanija	16	11
	Maroko	9	10
	Srbija	6	6
	Bangladeš	6	4
	Indija	1	2
	Kosovo	6	2
	Rusija	5	2
	Gruzija	1	2
	Ostali	156	54
Madžarska	Skupaj	120	59
	Pakistan	18	15
	Bangladeš	30	12
	Albanija	4	8
	Šrilanka	3	5
	Maroko	22	4
	Afganistan	1	2
	Moldavija	6	2
	Turčija	1	1
	Ukrajina	0	1
	Indija	3	1
	Ostali	32	8

Največ nedovoljenih vstopov sta obravnavali PU Novo mesto 82,3 %, sledita PU Koper s 4,7 % in PU Maribor tudi s 4,7% ter PU Ljubljana s 4,6%.



Izraženih je bilo 6.161 namer podaje prošenj za mednarodno zaščito, v letu 2023 jih je bilo evidentiranih 4.763. Spodnji grafikon prikazuje strukturo podanih namer za mednarodno zaščito po državljanstvu.



Nedovoljeno prebivanje

Zaradi nedovoljenega prebivanja je bilo obravnavanih 224 tujcev, v istem obdobju leta 2023 pa 442. Strukturo kršitev po državljanstvu prikazujemo v spodnji tabeli:

Mejna država / Državljanstvo	2023	2024
Skupaj	442	224
Moldavija	117	46
Albanija	45	39
Srbija	47	32
Makedonija	81	26
Kosovo	12	16
Turčija	14	15
Bosna in Hercegovina	52	14
Indija	1	7
Egipt	0	7
Bangladeš	0	4
Ostali	73	18

Vračanje oseb tujim varnostnim organom

Na podlagi mednarodnih sporazumov smo tujim varnostnim organom izročili 21 oseb, v istem obdobju leta 2023 pa 60 oseb. Največ oseb je bilo izročenih hrvaškim varnostnim organom. Strukturo vrnjenih po državljanstvu in lokaciji vračanja prikazujemo s spodnjo tabelo:

Mejna država / Državljanstvo	2023	2024
Skupaj	60	21
Sirija	1	4
Kosovo	5	3
Severna Makedonija	1	3
Srbija	3	2
Bosna in Hercegovina	3	1
Albanija	3	1
Turčija	3	1
Irak	0	1
Kitajska	14	1
Velika Britanija	0	1
Ostali	27	3
Avstrija	4	3
Hrvaška	45	12
Italija	4	1
Letališča	6	5
Madžarska	1	0

Sprejem oseb od tujih varnostnih organov

Na podlagi mednarodnih sporazumov o vračanju oseb smo od tujih varnostnih organov sprejetih 63 oseb, v istem obdobju 2023 smo sprejeli 76 oseb. Strukturo sprejetih oseb po državljanstvu in lokaciji sprejema prikazujemo s spodnjo tabelo:

Mejna država / Državljanstvo	2023	2024
Skupaj	76	63
Sirija	1	13
Maroko	6	10
Kosovo	3	9
Afganistan	10	6
Alžirija	6	6
Azerbajdžan	4	3
Turčija	3	2
Tunizija	2	2
Pakistan	0	1
Tajska	0	1
Ostali	41	10
Avstrija	8	21
Hrvaška	1	1
Italija	16	0
Letališča	51	39
Madžarska	0	2

Opombe:

- statistični podatki so bili pridobljeni dne 12. 3. 2024, naknadni vnosi ali ažuriranje podatkov bo zagotovo spremenilo navedene statistične podatke.

UPRAVA UNIFORMIRANE POLICIJE
Sektor mejne policije