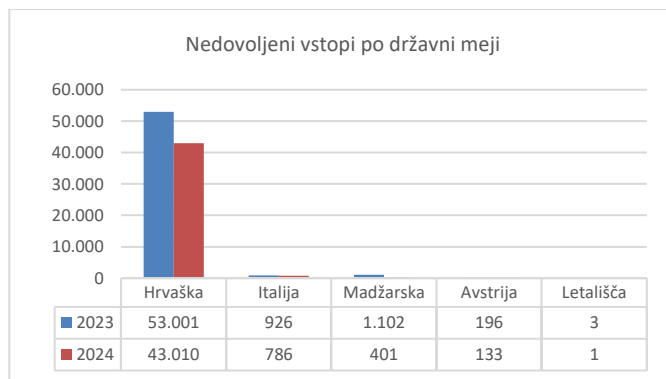
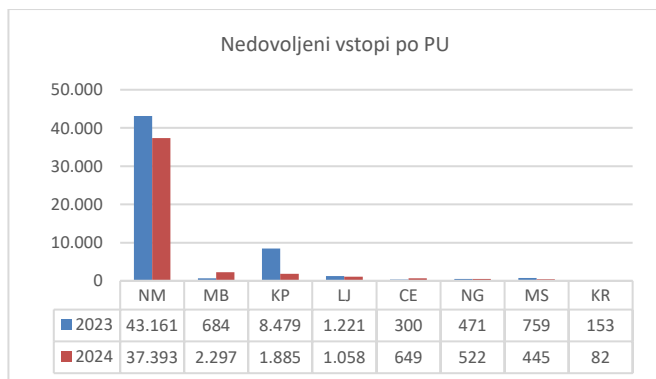


## NEDOVOLJENE MIGRACIJE NA OBMOČJU REPUBLIKE SLOVENIJE

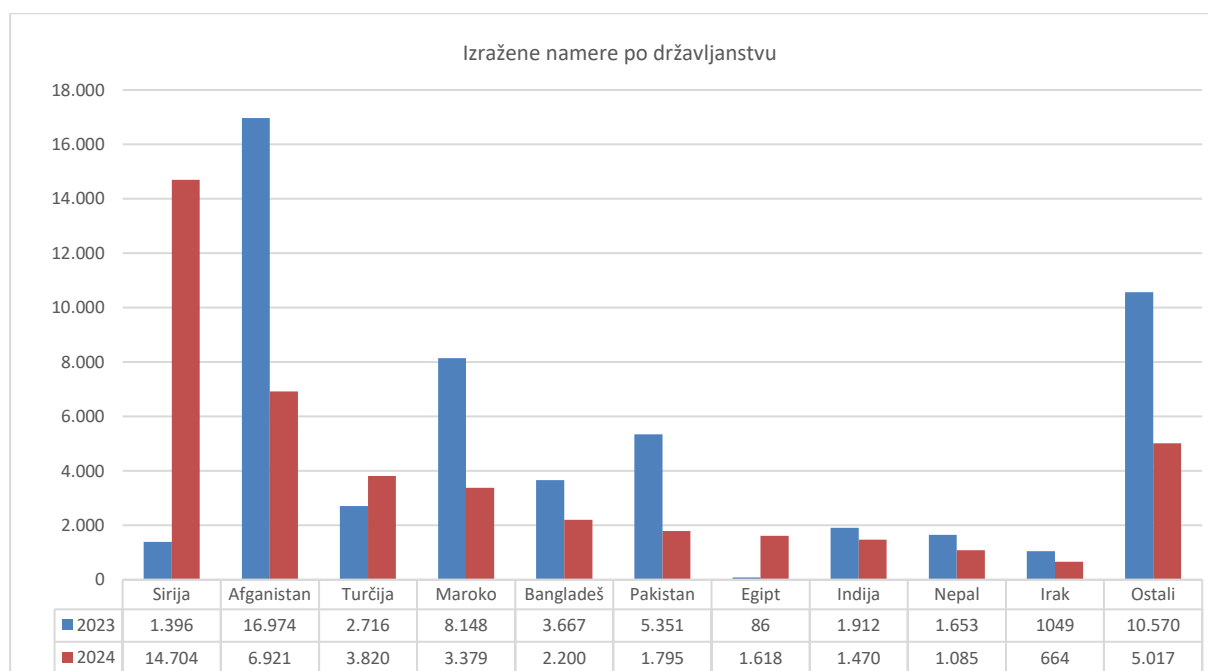
V obdobju od 1. 1. 2024 do 30. 11. 2024 je bilo obravnavanih 44.331 nedovoljenih vstopov v državo. V istem obdobju lanskega leta jih je bilo obravnavanih 55.228. Najpogosteje so bili obravnavani državljani Sirije, Afganistana in Turčije.

Mejna država		2023	2024
<b>Skupaj</b>		<b>55.228</b>	<b>44.331</b>
<b>Avstrija</b>	Skupaj	196	133
	Sirija	8	16
	Alžirija	2	10
	Maroko	5	8
	Ukrajina	9	6
	Irak	2	6
	Nigerija	3	5
	Kosovo	7	5
	Srbija	7	4
	Indija	2	3
	Albanija	6	3
	Ostali	145	67
<b>Hrvaška</b>	Skupaj	53.001	43.010
	Sirija	1.396	14.547
	Afganistan	17.049	6.937
	Turčija	2.724	3.850
	Maroko	7.990	3.309
	Bangladeš	3.477	2.196
	Pakistan	5.072	1.778
	Egipt	81	1.600
	Indija	1.854	1.505
	Nepal	1.586	1.090
	Rusija	3.516	659
	Ostali	8.256	5.539
<b>Italija</b>	Skupaj	926	786
	Kitajska	43	65
	Maroko	43	52
	Makedonija	39	49
	Bangladeš	32	45
	Pakistan	44	42
	Albanija	59	29
	Indija	11	20
	Kosovo	34	19
	Afganistan	20	17
	Egipt	10	16
	Ostali	591	432
<b>Madžarska</b>	Skupaj	1.102	401
	Sirija	4	213
	Irak	1	29
	Albanija	19	27
	Pakistan	247	24
	Egipt	25	16
	Bangladeš	236	13
	Kitajska	12	12
	Maroko	118	11
	Šrilanka	112	11
	Ukrajina	5	6
	Ostali	323	39
<b>zračne meje</b>	Skupaj	3	1
	Sirija	1	1
	Kolumbija	1	0
	Srbija	1	0

Največ nedovoljenih vstopov je obravnavala PU Novo mesto, in sicer 84,3 odstotkov vseh. Na državni meji s Hrvaško je bilo obravnavanih 97,0 odstotkov vseh nedovoljenih vstopov.



Izraženih je bilo 42.673 namer podaje prošelj za mednarodno zaščito. V letu 2023 jih je bilo evidentiranih 53.522. Spodnji grafikon prikazuje strukturo izraženih namer podaje prošnje za mednarodno zaščito po državljanstvu.



## Nedovoljeno prebivanje

Zaradi nedovoljenega prebivanja je bilo obravnavanih 1.660 tujcev, v istem obdobju leta 2023 pa 1.949. Strukturo kršitev po državljanstvu prikazujemo v spodnji tabeli.

Državljanstvo	2023	2024
<b>Skupaj</b>	<b>1.949</b>	<b>1.660</b>
Makedonija	370	345
Albanija	307	287
Moldavija	475	204
Bosna in Hercegovina	213	194
Srbija	213	178
Kosovo	32	139
Turčija	70	59
Indija	6	40
Filipini	1	26
Kolumbija	7	18
Ostali	255	170

## Vračanje oseb tujim varnostnim organom

Na podlagi mednarodnih sporazumov smo tujim varnostnim organom izročili 141 oseb, v istem obdobju leta 2023 pa 250 oseb. Največ oseb je bilo izročenih hrvaškim varnostnim organom. Strukturo vrnjenih po državljanstvu in lokaciji vračanja prikazujemo s spodnjo tabelo.

Mejna država / Državljanstvo	2023	2024
<b>Skupaj</b>	<b>250</b>	<b>141</b>
Albanija	28	11
Turčija	18	10
Sirija	16	10
Irak	2	9
Maroko	2	9
Srbija	15	7
Kosovo	16	5
Bosna in Hercegovina	9	4
Severna Makedonija	4	4
Pakistan	1	4
Ostali	139	68
<b>Avstrija</b>	<b>14</b>	<b>16</b>
<b>Hrvaška</b>	<b>174</b>	<b>85</b>
<b>Italija</b>	<b>22</b>	<b>11</b>
<b>Letališča</b>	<b>26</b>	<b>27</b>
<b>Madžarska</b>	<b>14</b>	<b>2</b>

## Sprejem oseb od tujih varnostnih organov

Na podlagi mednarodnih sporazumov o vračanju oseb smo od tujih varnostnih organov sprejetih 258 oseb, v istem obdobju 2023 smo sprejeli 346 oseb. Strukturo sprejetih oseb po državljanstvu in lokaciji sprejema prikazujemo s spodnjo tabelo.

Mejna država / Državljanstvo	2023	2024
<b>Skupaj</b>	<b>346</b>	<b>258</b>
Maroko	28	61
Alžirija	38	27
Sirija	2	19
Kosovo	8	18
Afganistan	65	14
Tunizija	5	11
Turčija	22	10
Azerbajdžan	19	7
Kitajska	1	6
Kongo DR	0	6
Ostali	158	79
<b>Avstrija</b>	48	62
<b>Hrvaška</b>	7	10
<b>Italija</b>	96	10
<b>Letališča</b>	188	170
<b>Madžarska</b>	7	6

### Opombe:

- statistični podatki so bili pridobljeni dne 12. 12. 2024, naknadni vnosi ali ažuriranje podatkov bo zagotovo spremenilo navedene statistične podatke.

UPRAVA UNIFORMIRANE POLICIJE  
Sektor mejne policije