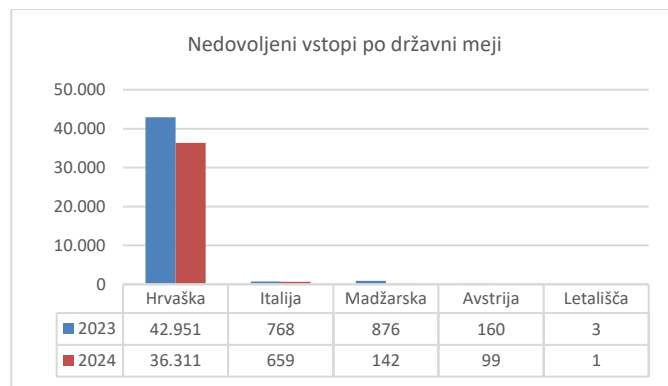
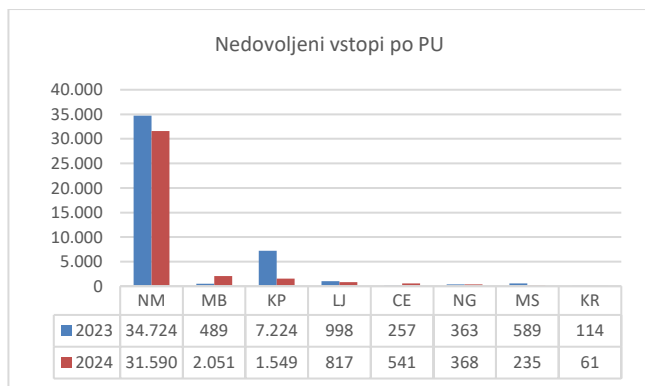


NEDOVOLJENE MIGRACIJE NA OBMOČJU REPUBLIKE SLOVENIJE

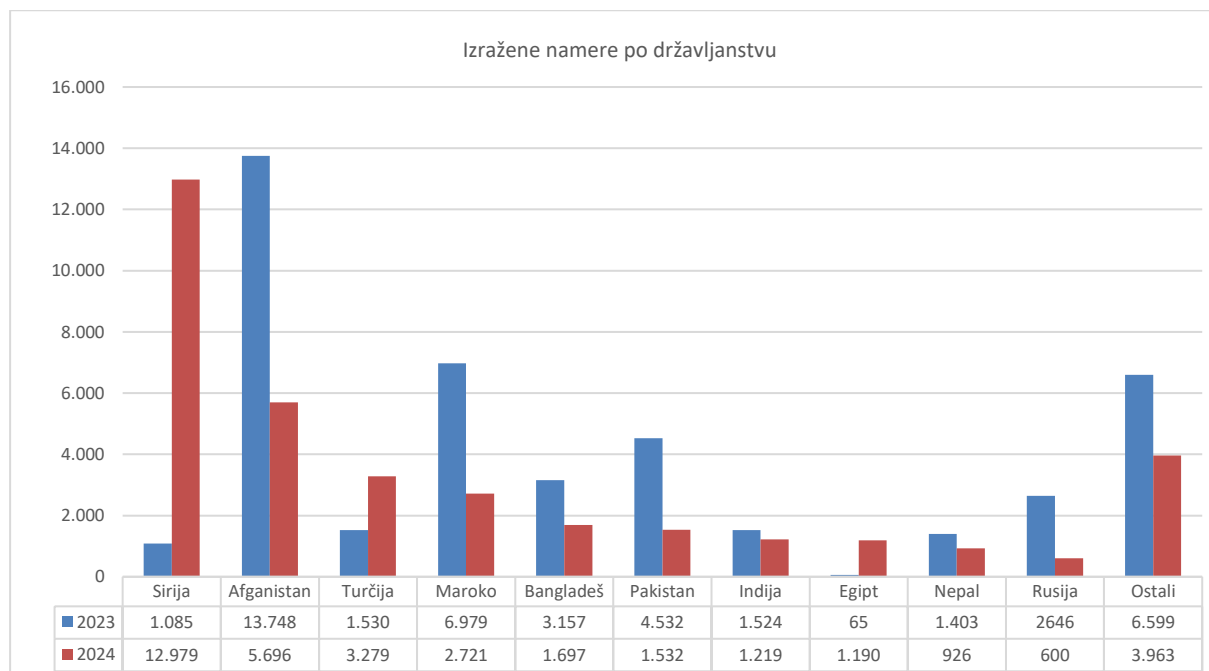
V obdobju od 1. 1. 2024 do 30. 9. 2024 je bilo obravnavanih 37.212 nedovoljenih vstopov v državo. V istem obdobju lanskega leta jih je bilo obravnavanih 44.758. Najpogosteje so bili obravnavani državljani Sirije, Afganistana in Turčije.

Mejna država		2023	2024
Skupaj		44.758	37.212
Avstrija	Skupaj	160	99
	Sirija	7	10
	Irak	2	6
	Ukrajina	9	5
	Nigerija	2	5
	Alžirija	2	5
	Srbija	5	4
	Kosovo	6	4
	Maroko	4	3
	Indija	2	3
	Bosna in Hercegovina	4	3
	Ostali	117	51
Hrvaška	Skupaj	42.951	36.311
	Sirija	1.087	13.040
	Afganistan	13.862	5.719
	Turčija	1.540	3.310
	Maroko	6.848	2.675
	Bangladeš	2.981	1.693
	Pakistan	4.320	1.510
	Indija	1.510	1.253
	Egipt	64	1.190
	Nepal	1.341	930
	Rusija	2.644	605
	Ostali	6.754	4.386
Italija	Skupaj	768	659
	Kitajska	30	61
	Makedonija	35	42
	Maroko	30	40
	Bangladeš	25	40
	Pakistan	39	36
	Albanija	46	23
	Afganistan	16	16
	Kosovo	30	13
	Indija	9	13
	Bosna in Hercegovina	10	12
	Ostali	498	363
Madžarska	Skupaj	876	142
	Albanija	16	25
	Pakistan	202	23
	Sirija	2	14
	Bangladeš	217	13
	Šrilanka	74	11
	Maroko	96	6
	Ukrajina	4	6
	Indija	43	4
	Moldavija	13	4
	Turčija	11	4
	Ostali	198	32
zračne meje	Skupaj	3	1
	Sirija	1	1
	Kolumbija	1	0
	Srbija	1	0

Največ nedovoljenih vstopov je obravnavala PU Novo mesto, in sicer 84,9 odstotkov vseh. Na državni meji s Hrvaško je bilo obravnavanih 97,6 odstotkov vseh nedovoljenih vstopov.



Izraženih je bilo 35.802 namer podaje prošnje za mednarodno zaščito. V letu 2023 jih je bilo evidentiranih 43.268. Spodnji grafikon prikazuje strukturo izraženih namer podaje prošnje za mednarodno zaščito po državljanstvu.



Nedovoljeno prebivanje

Zaradi nedovoljenega prebivanja je bilo obravnavanih 1.327 tujcev, v istem obdobju leta 2023 pa 1.664. Strukturo kršitev po državljanstvu prikazujemo v spodnji tabeli.

Mejna država / Državljanstvo	2023	2024
Skupaj	1.664	1.327
Makedonija	330	256
Albanija	265	250
Moldavija	420	171
Srbija	173	148
Bosna in Hercegovina	189	146
Kosovo	28	98
Turčija	52	45
Indija	5	34
Filipini	1	26
Nepal	5	16
Ostali	196	137

Vračanje oseb tujim varnostnim organom

Na podlagi mednarodnih sporazumov smo tujim varnostnim organom izročili 118 oseb, v istem obdobju leta 2023 pa 221 oseb. Največ oseb je bilo izročenih hrvaškim varnostnim organom. Strukturo vrnjenih po državljanstvu in lokaciji vračanja prikazujemo s spodnjo tabelo.

Mejna država / Državljanstvo	2023	2024
Skupaj	221	118
Sirija	16	10
Turčija	17	9
Albanija	21	8
Irak	2	8
Maroko	2	7
Srbija	11	6
Kosovo	14	5
Pakistan	1	4
Bosna in Hercegovina	9	3
Kitajska	27	3
Ostali	101	55
Avstrija	11	14
Hrvaška	160	73
Italija	15	9
Letališča	22	21
Madžarska	13	1

Sprejem oseb od tujih varnostnih organov

Na podlagi mednarodnih sporazumov o vračanju oseb smo od tujih varnostnih organov sprejetih 188 oseb, v istem obdobju 2023 smo sprejeli 307 oseb. Strukturo sprejetih oseb po državljanstvu in lokaciji sprejema prikazujemo s spodnjo tabelo.

Mejna država / Državljanstvo	2023	2024
Skupaj	307	188
Maroko	23	42
Alžirija	27	20
Sirija	2	17
Kosovo	9	15
Afganistan	60	9
Turčija	20	9
Tunizija	4	9
Azerbajdžan	18	7
Bosna in Hercegovina	3	4
Libija	2	3
Ostali	139	53
Avstrija	45	48
Hrvaška	5	8
Italija	91	5
Letališča	161	121
Madžarska	5	6

Opombe:

- statistični podatki so bili pridobljeni dne 10. 10. 2024, naknadni vnosi ali ažuriranje podatkov bo zagotovo spremenilo navedene statistične podatke.

UPRAVA UNIFORMIRANE POLICIJE
Sektor mejne policije