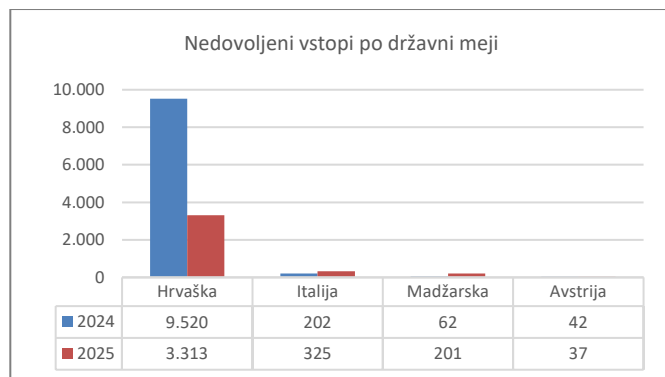
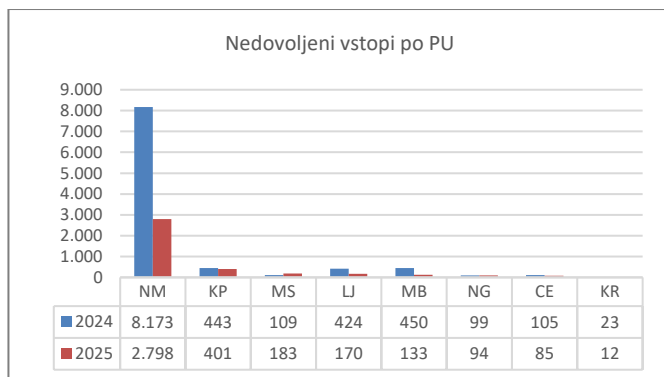


NEDOVOLJENE MIGRACIJE NA OBMOČJU REPUBLIKE SLOVENIJE

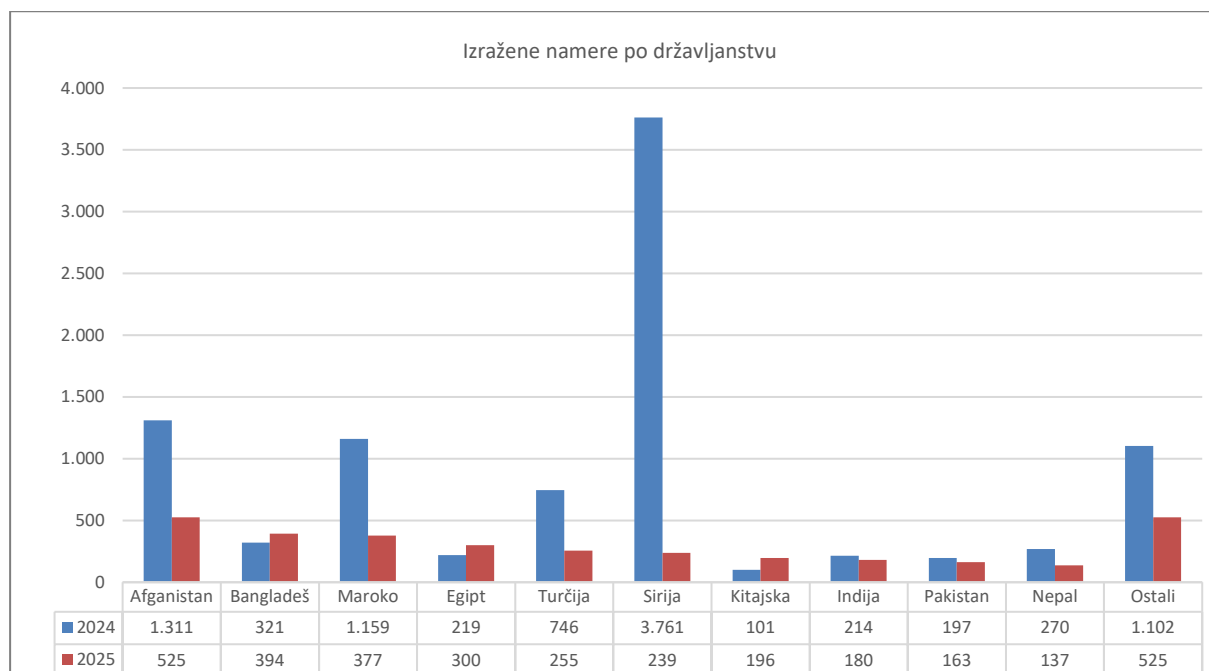
V obdobju od 1. 1. 2025 do 31. 3. 2025 je bilo obravnavanih 3.876 nedovoljenih vstopov v državo. V istem obdobju lanskega leta jih je bilo obravnavanih 9.826. Najpogosteje so bili obravnavani državljani Afganistana, Bangladeša in Maroka.

Mejna država		2024	2025
Skupaj		9.826	3.876
Avstrija	Skupaj	42	37
	Alžirija	0	3
	Bosna in Hercegovina	3	2
	Nigerija	2	2
	Pakistan	0	2
	Gruzija	2	2
	Sao Tome in Principe	0	1
	Turčija	0	1
	Egipt	1	1
	Bangladeš	0	1
	Albanija	1	1
	Ostali	33	21
Hrvaška	Skupaj	9.520	3.313
	Afganistan	1.311	517
	Bangladeš	312	382
	Egipt	218	280
	Maroko	1.131	264
	Turčija	751	252
	Sirija	3.804	212
	Kitajska	110	193
	Indija	222	184
	Pakistan	178	162
	Nepal	270	140
	Ostali	1.213	727
Italija	Skupaj	202	325
	Severna Makedonija	17	33
	Maroko	14	25
	Kosovo	2	22
	Italija	28	20
	Kitajska	23	19
	Srbija	6	18
	Pakistan	9	12
	Bangladeš	6	11
	Alžirija	3	10
	Ukrajina	1	7
	Ostali	93	148
Madžarska	Skupaj	62	201
	Maroko	4	86
	Egipt		27
	Sirija	2	22
	Bangladeš	13	12
	Albanija	9	8
	Afganistan	2	7
	Turčija	2	6
	Pakistan	17	5
	Moldavija	2	4
	Šrilanka	5	4
	Ostali	6	20

Največ nedovoljenih vstopov je obravnavala PU Novo mesto in sicer 72,2 odstotkov vseh. Na državni meji s Hrvaško je bilo obravnavanih 85,5 odstotkov vseh nedovoljenih vstopov.



Izraženih je bilo 3.291 namer podaje prošnje za mednarodno zaščito. V letu 2024 jih je bilo evidentiranih 9.401. Spodnji grafikon prikazuje strukturo izraženih namer podaje prošnje za mednarodno zaščito po državljanstvu.



Nedovoljeno prebivanje

Zaradi nedovoljenega prebivanja je bilo obravnavanih 609 tujcev, v istem obdobju leta 2024 pa 375. Strukturo kršitev po državljanstvu prikazujemo v spodnji tabeli.

Državljanstvo	2024	2025
Skupaj	375	609
Albanija	56	154
Severna Makedonija	44	108
Srbija	53	74
Kosovo	25	69
Bosna in Hercegovina	33	69
Moldavija	81	36
Ukrajina	4	23
Turčija	19	15
Nepal	2	11
Bangladeš	5	7
Ostali	53	43

Vračanje oseb tujim varnostnim organom

Na podlagi mednarodnih sporazumov smo tujim varnostnim organom izročili 36 oseb, v istem obdobju leta 2024 prav tako 36 oseb. Strukturo vrnjenih po državljanstvu in lokaciji vračanja prikazujemo s spodnjo tabelo.

Mejna država / Državljanstvo	2024	2025
Skupaj	36	36
Srbija	4	5
Maroko	1	4
Albanija	1	2
Nigerija	0	2
Bangladeš	0	2
Egipt	0	2
Ukrajina	0	2
Gruzija	0	1
Indija	0	1
Sudan	0	1
Ostali	30	14
Avstrija	7	4
Hrvaška	17	19
Italija	1	4
Letališča	10	8
Madžarska	1	1

Sprejem oseb od tujih varnostnih organov

Na podlagi mednarodnih sporazumov o vračanju oseb smo od tujih varnostnih organov sprejetih 85 oseb, v istem obdobju leta 2024 pa 84 oseb. Strukturo sprejetih oseb po državljanstvu in lokaciji sprejema prikazujemo s spodnjo tabelo.

Mejna država / Državljanstvo	2024	2025
Skupaj	84	85
Maroko	14	21
Alžirija	7	13
Afganistan	8	12
Sirija	13	11
Turčija	2	3
Libija	0	3
Srbija	1	3
Uzbekistan	0	1
Egipt	1	1
Pakistan	1	1
Ostali	37	16
Avstrija	25	19
Hrvaška	1	1
Italija	1	3
Letališča	54	60
Madžarska	3	2

Opombe:

- statistični podatki so bili pridobljeni dne 11. 4. 2025, naknadni vnosi ali ažuriranje podatkov bo zagotovo spremenilo navedene statistične podatke.

UPRAVA UNIFORMIRANE POLICIJE
Sektor mejne policije