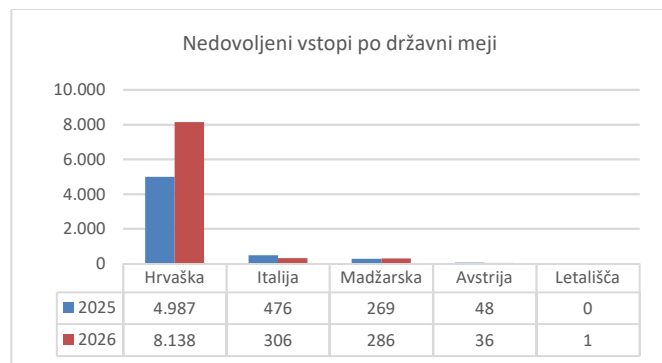
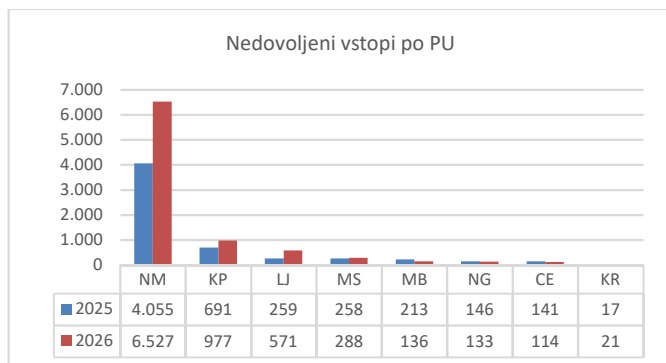


## NEDOVOLJENE MIGRACIJE NA OBMOČJU REPUBLIKE SLOVENIJE

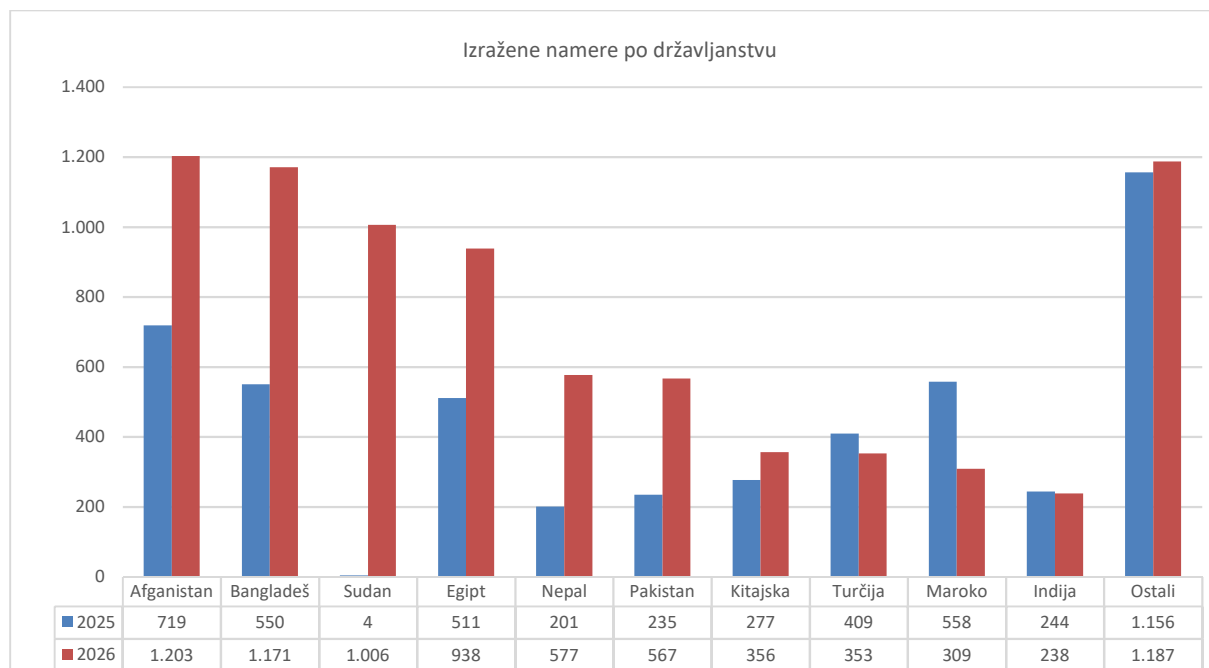
V obdobju od 1. 1. 2026 do 30. 4. 2026 je bilo obravnavanih 8.767 nedovoljenih vstopov v državo. V istem obdobju lanskega leta jih je bilo obravnavanih 5.780. Najpogosteje so bili obravnavani državljani Afganistana, Bangladeša in Sudana.

Mejna država		2025	2026
<b>Skupaj</b>		<b>5.780</b>	<b>8.767</b>
<b>Avstrija</b>	Skupaj	48	36
	Pakistan	2	3
	Maroko	0	3
	Afganistan	1	2
	Bosna in Hercegovina	2	2
	Turčija	2	2
	Nepal	3	2
	Nigerija	2	1
	Albanija	1	1
	Egipt	1	1
	Somalija	0	1
	Ostali	34	18
<b>Hrvaška</b>	Skupaj	4.987	8.138
	Bangladeš	539	1.183
	Afganistan	699	1.122
	Sudan	6	1.006
	Egipt	523	944
	Nepal	205	576
	Pakistan	229	554
	Kitajska	276	362
	Turčija	408	347
	Indija	254	240
	Maroko	413	219
	Ostali	1.435	1.585
<b>Italija</b>	Skupaj	476	306
	Maroko	29	26
	Kitajska	27	22
	Kosovo	42	21
	Albanija	7	19
	Severna Makedonija	47	17
	Alžirija	14	16
	Afganistan	8	12
	Egipt	2	9
	Pakistan	21	7
	Filipini	2	7
	Ostali	277	150
<b>Madžarska</b>	Skupaj	269	286
	Afganistan	10	68
	Maroko	115	58
	Pakistan	9	18
	Moldavija	4	17
	Sirija	24	11
	Ukrajina	0	9
	Turčija	9	8
	Tunizija	1	8
	Kitajska	4	7
	Rusija	1	6
	Ostali	92	76
<b>Letališča</b>	Skupaj	0	1
	Severna Makedonija	0	1

Največ nedovoljenih vstopov je obravnavala PU Novo mesto in sicer 74,4 odstotkov vseh. Na državni meji s Hrvaško je bilo obravnavanih 92,8 odstotkov vseh nedovoljenih vstopov.



Izraženih je bilo 7.905 namer podaje prošelj za mednarodno zaščito. V letu 2025 jih je bilo evidentiranih 4.864. Spodnji grafikon prikazuje strukturo izraženih namer podaje prošelj za mednarodno zaščito po državljanstvu.



## Nedovoljeno prebivanje

Zaradi nedovoljenega prebivanja je bilo obravnavanih 347 tujcev, v istem obdobju leta 2025 pa 857. Strukturo kršitev po državljanstvu prikazujemo v spodnji tabeli.

Državljanstvo	2025	2026
<b>Skupaj</b>	<b>857</b>	<b>347</b>
Srbija	102	45
Kosovo	90	43
Severna Makedonija	137	41
Bosna in Hercegovina	79	37
Albanija	235	32
Nepal	11	27
Filipini	8	24
Moldavija	54	19
Turčija	23	13
Uzbekistan	21	10
Ostali	97	56

## Vračanje oseb tujim varnostnim organom

Na podlagi mednarodnih sporazumov smo tujim varnostnim organom izročili 45 oseb, v istem obdobju leta 2025 pa 51 oseb. Strukturo vrnjenih po državljanstvu in lokaciji vračanja prikazujemo s spodnjo tabelo.

Državljanstvo	2025	2026
<b>Skupaj</b>	<b>51</b>	<b>45</b>
Albanija	2	3
Srbija	7	3
Bangladeš	2	2
Indija	1	2
Bosna in Hercegovina	1	1
Kosovo	2	1
Kitajska	0	1
Slonokoščena obala	0	1
Pakistan	0	1
Severna Makedonija	0	1
Ostali	36	29
<b>Avstrija</b>	<b>5</b>	<b>7</b>
<b>Hrvaška</b>	<b>24</b>	<b>13</b>
<b>Italija</b>	<b>5</b>	<b>4</b>
<b>Letališča</b>	<b>15</b>	<b>18</b>
<b>Madžarska</b>	<b>2</b>	<b>3</b>

## Sprejem oseb od tujih varnostnih organov

Na podlagi mednarodnih sporazumov o vračanju oseb smo od tujih varnostnih organov sprejetih 78 oseb, v istem obdobju leta 2025 pa 114 oseb. Strukturo sprejetih oseb po državljanstvu in lokaciji sprejema prikazujemo s spodnjo tabelo.

Državljanstvo	2025	2026
<b>Skupaj</b>	<b>114</b>	<b>78</b>
Maroko	26	20
Alžirija	14	9
Afganistan	20	5
Bosna in Hercegovina	1	3
Kitajska	1	3
Libija	3	3
Kuba	1	2
Sirija	14	2
Egipt	1	2
Srbija	4	2
Ostali	29	27
<b>Avstrija</b>	<b>22</b>	<b>5</b>
<b>Hrvaška</b>	<b>1</b>	<b>5</b>
<b>Italija</b>	<b>7</b>	<b>3</b>
<b>Letališča</b>	<b>81</b>	<b>64</b>
<b>Madžarska</b>	<b>3</b>	<b>1</b>

### Opomba:

- statistični podatki so bili pridobljeni dne 12. 5. 2026, naknadni vnosi ali ažuriranje podatkov bo zagotovo spremenilo navedene statistične podatke.

UPRAVA UNIFORMIRANE POLICIJE  
Sektor mejne policije