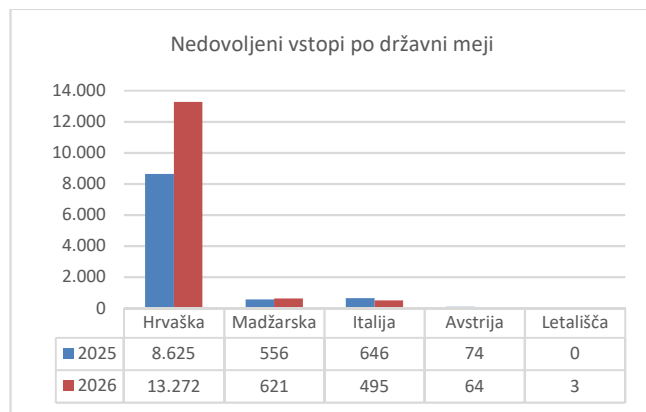
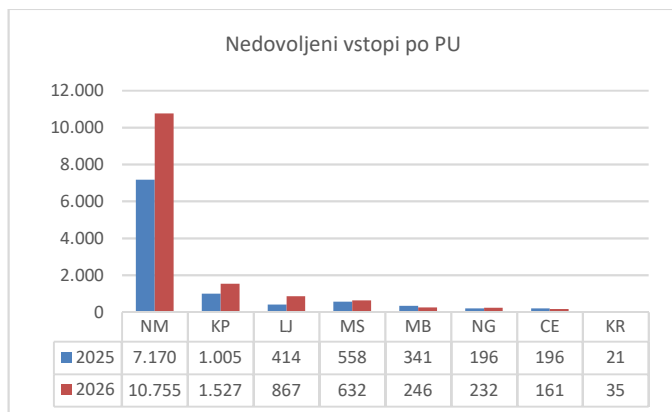


NEDOVOLJENE MIGRACIJE NA OBMOČJU REPUBLIKE SLOVENIJE

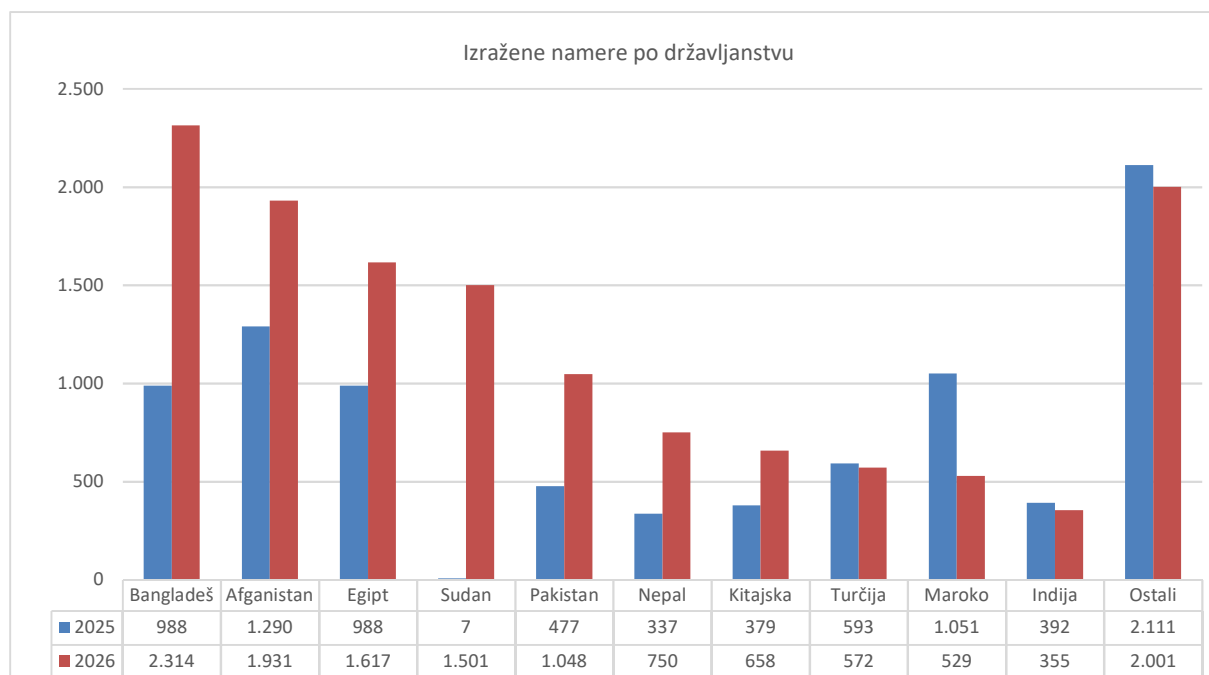
V obdobju od 1. 1. 2026 do 30. 6. 2026 je bilo obravnavanih 14.455 nedovoljenih vstopov v državo. V istem obdobju lanskega leta jih je bilo obravnavanih 9.901. Najpogosteje so bili obravnavani državljani Bangladeša, Afganistana in Egipta.

| Mejna država | | 2025 | 2026 |
|------------------|----------------------|--------------|---------------|
| Skupaj | | 9.901 | 14.455 |
| Avstrija | Skupaj | 74 | 64 |
| | Pakistan | 3 | 7 |
| | Maroko | 1 | 6 |
| | Afganistan | 1 | 4 |
| | Bosna in Hercegovina | 2 | 3 |
| | Turčija | 2 | 3 |
| | Kosovo | 0 | 3 |
| | Velika Britanija | 0 | 3 |
| | Egipt | 3 | 2 |
| | Nepal | 3 | 2 |
| | Nigerija | 3 | 2 |
| | Ostali | 56 | 29 |
| Hrvaška | Skupaj | 8.625 | 13.272 |
| | Bangladeš | 971 | 2.291 |
| | Afganistan | 1.251 | 1.702 |
| | Egipt | 944 | 1.607 |
| | Sudan | 9 | 1.499 |
| | Pakistan | 471 | 1.008 |
| | Nepal | 342 | 751 |
| | Kitajska | 380 | 658 |
| | Turčija | 603 | 568 |
| | Indija | 406 | 361 |
| | Maroko | 730 | 355 |
| | Ostali | 2.518 | 2.472 |
| Italija | Skupaj | 646 | 495 |
| | Kitajska | 33 | 39 |
| | Maroko | 35 | 35 |
| | Pakistan | 24 | 32 |
| | Afganistan | 11 | 28 |
| | Alžirija | 20 | 26 |
| | Kosovo | 59 | 26 |
| | Albanija | 13 | 26 |
| | Severna Makedonija | 62 | 23 |
| | Bangladeš | 31 | 16 |
| | Burundi | 9 | 10 |
| | Ostali | 349 | 234 |
| Madžarska | Skupaj | 556 | 621 |
| | Afganistan | 18 | 193 |
| | Maroko | 279 | 121 |
| | Pakistan | 12 | 45 |
| | Egipt | 62 | 31 |
| | Bangladeš | 24 | 21 |
| | Sirija | 31 | 20 |
| | Kitajska | 13 | 20 |
| | Moldavija | 4 | 18 |
| | Tunizija | 2 | 14 |
| | Palestina | 2 | 13 |
| | Ostali | 109 | 125 |
| Letališča | Skupaj | 0 | 3 |
| | Bangladeš | | 2 |
| | Severna Makedonija | | 1 |

Največ nedovoljenih vstopov je obravnavala PU Novo mesto in sicer 74,4 odstotkov vseh. Na državni meji s Hrvaško je bilo obravnavanih 91,8 odstotkov vseh nedovoljenih vstopov.



Izraženih je bilo 13.276 namer podaje prošelj za mednarodno zaščito. V letu 2025 jih je bilo evidentiranih 8.613. Spodnji grafikon prikazuje strukturo izraženih namer podaje prošelj za mednarodno zaščito po državljanstvu.



Nedovoljeno prebivanje

Zaradi nedovoljenega prebivanja je bilo obravnavanih 442 tujcev, v istem obdobju leta 2025 pa 1.138. Strukturo kršitev po državljanstvu prikazujemo v spodnji tabeli.

| Državljanstvo | 2025 | 2026 |
|----------------------|--------------|------------|
| Skupaj | 1.138 | 442 |
| Srbija | 131 | 63 |
| Kosovo | 123 | 55 |
| Severna Makedonija | 194 | 55 |
| Bosna in Hercegovina | 102 | 54 |
| Albanija | 273 | 38 |
| Nepal | 21 | 28 |
| Filipini | 13 | 26 |
| Moldavija | 65 | 23 |
| Turčija | 31 | 14 |
| Uzbekistan | 22 | 11 |
| Ostali | 163 | 75 |

Vračanje oseb tujim varnostnim organom

Na podlagi mednarodnih sporazumov smo tujim varnostnim organom izročili 71 oseb, v istem obdobju leta 2025 pa 69 oseb. Strukturo vrnjenih po državljanstvu in lokaciji vračanja prikazujemo s spodnjo tabelo.

| Državljanstvo | 2025 | 2026 |
|----------------------|-----------|-----------|
| Skupaj | 69 | 71 |
| Pakistan | 1 | 6 |
| Kitajska | 0 | 6 |
| Albanija | 2 | 4 |
| Srbija | 8 | 4 |
| Turčija | 0 | 3 |
| Bosna in Hercegovina | 3 | 2 |
| Bangladeš | 2 | 2 |
| Indija | 1 | 2 |
| Maroko | 4 | 2 |
| Severna Makedonija | 0 | 2 |
| Ostali | 48 | 38 |
| Avstrija | 5 | 7 |
| Hrvaška | 31 | 33 |
| Italija | 6 | 5 |
| Letališča | 23 | 23 |
| Madžarska | 4 | 3 |

Sprejem oseb od tujih varnostnih organov

Na podlagi mednarodnih sporazumov o vračanju oseb smo od tujih varnostnih organov sprejetih 123 oseb, v istem obdobju leta 2025 pa 169 oseb. Strukturo sprejetih oseb po državljanstvu in lokaciji sprejema prikazujemo s spodnjo tabelo.

| Mejna država / Državljanstvo | 2025 | 2026 |
|------------------------------|------------|------------|
| Skupaj | 169 | 123 |
| Maroko | 36 | 29 |
| Alžirija | 20 | 15 |
| Palestina | 2 | 3 |
| Afganistan | 31 | 7 |
| Turčija | 10 | 6 |
| Sirija | 15 | 5 |
| Kitajska | 5 | 4 |
| Libija | 3 | 4 |
| Srbija | 6 | 4 |
| Bosna in Hercegovina | 3 | 3 |
| Ostali | 38 | 43 |
| Avstrija | 33 | 15 |
| Hrvaška | 1 | 6 |
| Italija | 9 | 4 |
| Letališča | 122 | 95 |
| Madžarska | 4 | 3 |

Opomba:

- statistični podatki so bili pridobljeni dne 7. 7. 2026, naknadni vnosi ali ažuriranje podatkov bo zagotovo spremenilo navedene statistične podatke.

UPRAVA UNIFORMIRANE POLICIJE
Sektor mejne policije