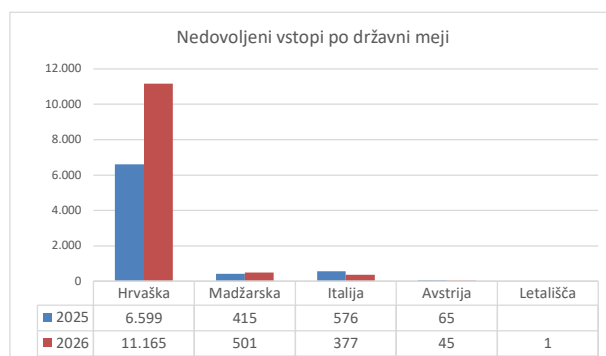
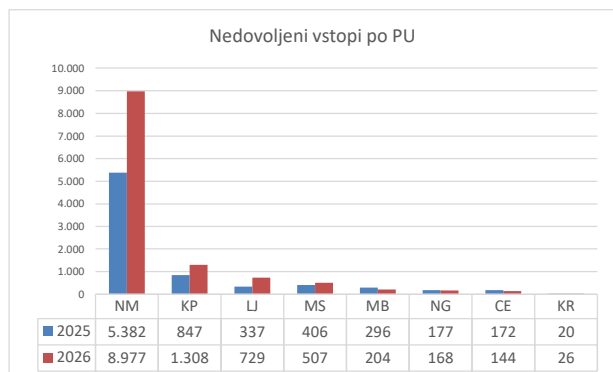


NEDOVOLJENE MIGRACIJE NA OBMOČJU REPUBLIKE SLOVENIJE

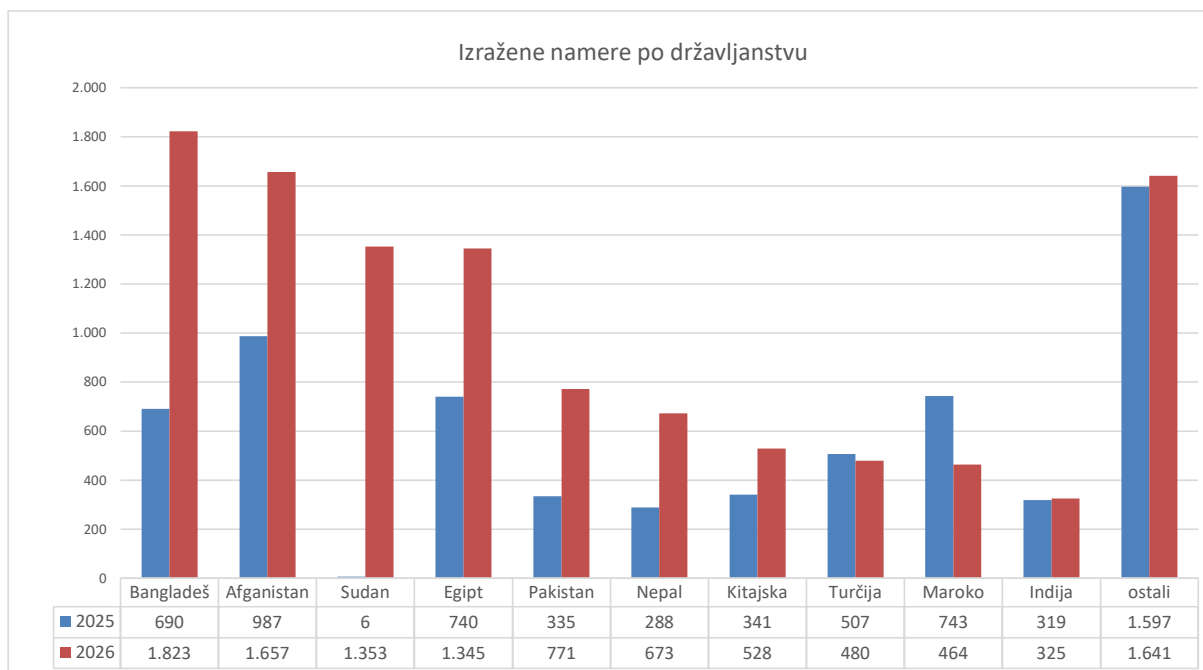
V obdobju od 1. 1. 2026 do 31. 5. 2026 je bilo obravnavanih 12.089 nedovoljenih vstopov v državo. V istem obdobju lanskega leta jih je bilo obravnavanih 7.655, za 58 odstotkov manj. Najpogosteje so bili obravnavani državljani Bangladeša, Afganistana in Egipta.

Mejna država		2025	2026
Skupaj		7.655	12.089
Avstrija	Skupaj	65	45
	Hrvaška	3	6
	Maroko	0	6
	Pakistan	2	4
	Avstrija	14	4
	Turčija	2	3
	Afganistan	1	2
	Bosna in Hercegovina	2	2
	Nepal	3	2
	Italija	1	2
	Kosovo	0	2
	ostali	37	12
Hrvaška	Skupaj	6.599	11.165
	Bangladeš	676	1.825
	Afganistan	957	1.475
	Sudan	8	1.352
	Egipt	709	1.347
	Pakistan	329	754
	Nepal	293	670
	Kitajska	344	529
	Turčija	506	477
	Indija	330	330
	Maroko	514	311
	ostali	1.933	2.095
Italija	Skupaj	576	377
	Romunija	135	76
	Kitajska	30	32
	Maroko	33	30
	Kosovo	54	22
	Severna Makedonija	56	22
	Albanija	10	22
	Ažirija	18	19
	Pakistan	23	15
	Italija	27	12
	Afganistan	9	12
	ostali	181	115
Madžarska	Skupaj	415	501
	Afganistan	18	161
	Maroko	188	102
	Pakistan	10	26
	Sirija	29	19
	Moldavija	4	18
	Kitajska	9	17
	Egipt	50	14
	Tunizija	2	13
	Palestina	1	12
	Turčija	10	11
	ostali	94	108
Letališča	Skupaj	0	1
	Severna Makedonija	0	1

Največ nedovoljenih vstopov je obravnavala PU Novo mesto in sicer 74,4 odstotkov vseh. Na državni meji s Hrvaško je bilo obravnavanih 92,4 odstotkov vseh nedovoljenih vstopov.



Izraženih je bilo 11.060 namer podaje prošelj za mednarodno zaščito. V letu 2025 jih je bilo evidentiranih 6.553. Spodnji grafikon prikazuje strukturo izraženih namer podaje prošelj za mednarodno zaščito po državljanstvu.



Nedovoljeno prebivanje

Zaradi nedovoljenega prebivanja je bilo obravnavanih 399 tujcev, v istem obdobju leta 2025 pa 1.008. Strukturo kršitev po državljanstvu prikazujemo v spodnji tabeli.

Državljanstvo	2025	2026
Skupaj	1.008	399
Srbija	116	53
Kosovo	106	50
Severna Makedonija	167	50
Bosna in Hercegovina	88	42
Albanija	255	35
Nepal	12	28
Filipini	13	24
Moldavija	59	23
Turčija	29	14
Uzbekistan	22	11
ostali	141	69

Vračanje oseb tujim varnostnim organom

Na podlagi mednarodnih sporazumov smo tujim varnostnim organom izročili 53 oseb, v istem obdobju leta 2025 pa 61 oseb. Strukturo vrnjenih po državljanstvu in lokaciji vračanja prikazujemo s spodnjo tabelo.

Mejna država / Državljanstvo	2025	2026
Skupaj	61	53
Romunija	3	4
Albanija	2	3
Srbija	7	3
Češka republika	0	3
Bosna in Hercegovina	2	2
Bangladeš	2	2
Indija	1	2
Hrvaška	3	2
Severna Makedonija	0	2
Turčija	0	2
ostali	41	28
Avstrija	5	7
Hrvaška	28	19
Italija	5	4
Letališča	19	20
Madžarska	4	3

Sprejem oseb od tujih varnostnih organov

Na podlagi mednarodnih sporazumov o vračanju oseb smo od tujih varnostnih organov sprejetih 104 oseb, v istem obdobju leta 2025 pa 148 oseb. Strukturo sprejetih oseb po državljanstvu in lokaciji sprejema prikazujemo s spodnjo tabelo.

Mejna država / Državljanstvo	2025	2026
Skupaj	148	104
Maroko	32	27
Slovenija	10	12
Alžirija	19	9
Afganistan	27	7
Turčija	8	5
Kitajska	2	4
Libija	3	4
Bosna in Hercegovina	2	3
Palestina	2	3
Indija	1	3
ostali	42	27
Avstrija	29	14
Hrvaška	1	5
Italija	9	4
Letališča	105	80
Madžarska	4	1

Opomba:

- statistični podatki so bili pridobljeni dne 18. 6. 2026, naknadni vnosi ali ažuriranje podatkov bo zagotovo spremenilo navedene statistične podatke.

UPRAVA UNIFORMIRANE POLICIJE
Sektor mejne policije