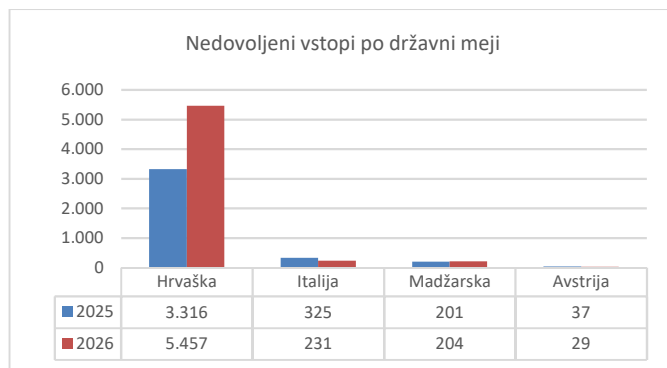
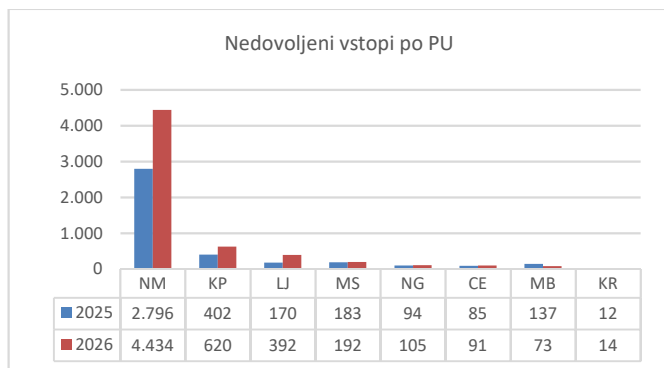


NEDOVOLJENE MIGRACIJE NA OBMOČJU REPUBLIKE SLOVENIJE

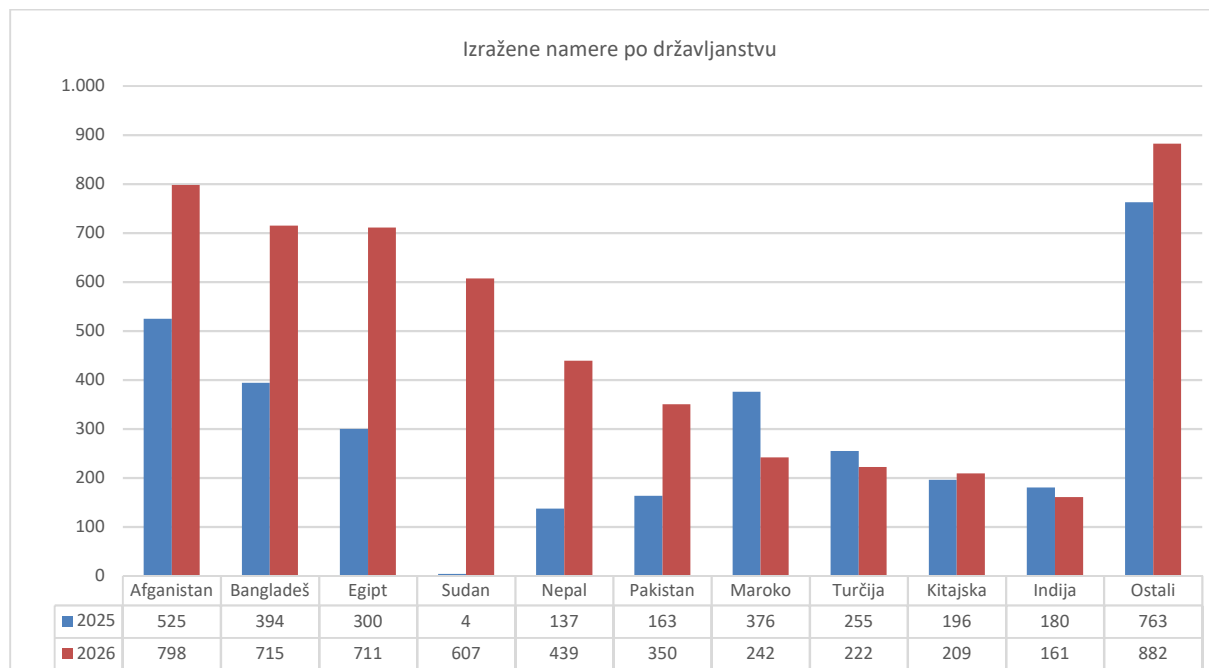
V obdobju od 1. 1. 2026 do 31. 3. 2026 je bilo obravnavanih 5.921 nedovoljenih vstopov v državo. V istem obdobju lanskega leta jih je bilo obravnavanih 3.879. Najpogosteje so bili obravnavani državljani Afganistana, Egipta in Bangladeša.

Mejna država		2025	2026
Skupaj		3.879	5.921
Avstrija	Skupaj	37	29
	Pakistan	2	3
	Turčija	1	2
	Afganistan	0	2
	Nepal	0	2
	Nigerija	2	1
	Albanija	1	1
	Egipt	1	1
	Somalija	0	1
	Velika Britanija	0	1
	Iran	0	1
	Ostali	30	14
Hrvaška	Skupaj	3.316	5.457
	Afganistan	517	757
	Egipt	280	715
	Bangladeš	382	715
	Sudan	6	605
	Nepal	140	440
	Pakistan	162	341
	Turčija	259	215
	Kitajska	193	211
	Maroko	264	161
	Indija	184	161
	Ostali	929	1.136
Italija	Skupaj	325	231
	Maroko	25	22
	Kitajska	19	16
	Kosovo	22	16
	Albanija	6	16
	Alžirija	10	13
	Severna Makedonija	33	10
	Egipt	1	7
	Ukrajina	7	5
	Bosna in Hercegovina	5	5
	Pakistan	12	5
	Ostali	185	116
Madžarska	Skupaj	201	204
	Maroko	86	50
	Afganistan	7	33
	Moldavija	4	14
	Pakistan	5	12
	Sirija	22	9
	Irak	1	6
	Palestina	1	6
	Bangladeš	12	5
	Rusija	1	5
	Turčija	6	5
	Ostali	56	59

Največ nedovoljenih vstopov je obravnavala PU Novo mesto in sicer 74,9 odstotkov vseh. Na državni meji s Hrvaško je bilo obravnavanih 92,2 odstotkov vseh nedovoljenih vstopov.



Izraženih je bilo 5.336 namer podaje prošelj za mednarodno zaščito. V letu 2025 jih je bilo evidentiranih 3.293. Spodnji grafikon prikazuje strukturo izraženih namer podaje prošelj za mednarodno zaščito po državljanstvu.



Nedovoljeno prebivanje

Zaradi nedovoljenega prebivanja je bilo obravnavanih 280 tujcev, v istem obdobju leta 2025 pa 611. Strukturo kršitev po državljanstvu prikazujemo v spodnji tabeli.

Državljanstvo	2025	2026
Skupaj	611	280
Srbija	75	38
Kosovo	69	36
Nepal	11	27
Albanija	154	25
Severna Makedonija	108	25
Filipini	1	24
Bosna in Hercegovina	69	22
Moldavija	37	13
Turčija	15	12
Uzbekistan	4	10
Ostali	68	48

Vračanje oseb tujim varnostnim organom

Na podlagi mednarodnih sporazumov smo tujim varnostnim organom izročili 29 oseb, v istem obdobju leta 2025 pa 37 oseb. Strukturo vrnjenih po državljanstvu in lokaciji vračanja prikazujemo s spodnjo tabelo.

Državljanstvo	2025	2026
Skupaj	37	29
Albanija	2	2
Srbija	5	2
Indija	1	2
Kosovo	0	1
Slonokoščena obala	0	1
Pakistan	0	1
Turčija	0	1
Ostali	29	19
Avstrija	5	6
Hrvaška	19	9
Italija	4	3
Letališča	8	9
Madžarska	1	2

Sprejem oseb od tujih varnostnih organov

Na podlagi mednarodnih sporazumov o vračanju oseb smo od tujih varnostnih organov sprejetih 61 oseb, v istem obdobju leta 2025 pa 85 oseb. Strukturo sprejetih oseb po državljanstvu in lokaciji sprejema prikazujemo s spodnjo tabelo.

Državljanstvo	2025	2026
Skupaj	85	61
Maroko	21	16
Alžirija	12	6
Afganistan	12	5
Libija	3	3
Kuba	1	2
Sirija	12	2
Bosna in Hercegovina	0	2
Tunizija	0	2
Burundi	1	1
Egipt	1	1
Ostali	22	21
Avstrija	19	3
Hrvaška	1	4
Italija	3	1
Letališča	60	52
Madžarska	2	1

Opomba:

- statistični podatki so bili pridobljeni dne 14. 4. 2026, naknadni vnosi ali ažuriranje podatkov bo zagotovo spremenilo navedene statistične podatke.

UPRAVA UNIFORMIRANE POLICIJE
Sektor mejne policije